АНАЛИЗ РЕЗУЛЬТАТОВ КОМПЛЕКСНОЙ ОЦЕНКИ ЭФФЕКТИВНОСТИ ДЕЯТЕЛЬНОСТИ ПРОФЕССИОНАЛЬНЫХ ОБРАЗОВАТЕЛЬНЫХ ОРГАНИЗАЦИЙ ЗА IV КВАРТАЛ 2021 ГОДА

ПРИЛОЖЕНИЕ №1(II) 2022

К ИНФОРМАЦИОННО-АНАЛИТИЧЕСКОМУ, НАУЧНО-МЕТОДИЧЕСКОМУ, ОБРАЗОВАТЕЛЬНОМУ ЖУРНАЛУ

ПРОФЕССИОНАЛЬНОЕ ОБРАЗОВАНИЕ ЯКУТИИ

12+

А64 **Анализ результатов комплексной оценки эффективности деятельности профессиональных образовательных организаций за IV квартал 2021 года** / составитель С. С. Белых; главный редактор М. Ю. Присяжный; редакционная коллегия: Л. М. Иванова [и др.]. — Якутск: Институт развития профессионального образования, 2022. — 18 с. — (Профессиональное образование Якутии : приложение к журналу ; 2022, № 1(2)).

Агентство CIP НБР Саха

УДК 377(571.56)
ББК 74.47(2Рос.Яку)

Анализ результатов комплексной оценки эффективности деятельности профессиональных образовательных организаций предполагает комплексный мониторинг состояния среднего профессионального образования в целом и отдельных его компонентов в частности. Целью оценки является повышение качества деятельности профессиональных образовательных учреждений республики, выявление актуального уровня качества оказания образовательных услуг. Мониторинг эффективности деятельности профессиональных образовательных организаций проводиться с ежеквартальной периодичностью, результаты опубликованы в конце каждого квартала на сайте Института развития профессионального образования https://irposakha14.ru/.

В соответствии с пунктом 7.9. Распоряжения Правительства Республики Саха (Якутия) от 28 мая 2018 года №611-р «Об утверждении Концепции развития среднего профессионального образования РС (Я) и Комплексного плана мероприятий по развитию среднего профессионального образования РС (Я) для обеспечения рабочими кадрами отраслей экономики и социальной сферы РС (Я) на период до 2022 года» в части проведения оценки эффективности деятельности профессиональных образовательных организаций Республики Саха (Якутия) разработана «Система комплексной оценки эффективности деятельности профессиональных образовательных организаций Республики Саха (Якутия)».

«Система комплексной оценки эффективности деятельности профессиональных образовательных организаций Республики Саха (Якутия)» — региональный инструмент оценки качества среднего профессионального образования, который предполагает комплексный мониторинг состояния среднего профессионального образования в целом и отдельных его компонентов в частности. Целью Комплексной оценки является повышение качества интеллектуального, культурного и профессионального развития обучающихся профессиональных образовательных организаций.

Основные направления Комплексной оценки:

1) Эффективность деятельности профессиональных образовательных организаций.

2) Качество оказания услуг в профессиональных образовательных организациях.

3) Качество реализации образовательных программ в профессиональных образовательных организациях.

В соответствии с положением Комплексной оценки был проведен мониторинг эффективности деятельности профессиональных образовательных организаций за IV квартал (октябрь-декабрь) 2021 года и I квартал (январь-март) 2022 года.

Показатели блоков по каждому кварталу отобраны из общего перечня показателей комплексной оценки эффективности деятельности профессиональных образовательных организаций по мере доступности актуальной информации.

IV квартал 2021 года

Блок 1. Показатели эффективности работы ПОО по повышению привлекательности организации.

1.1. Выполнение установленного плана приема по программам подготовки квалифицированных рабочих, служащих и специалистов среднего звена (на 1 сентября), по данным СПО-1 (2021 г.). За выполнение установленного плана контрольных цифр приема (далее КЦП) предусмотрено 5 баллов, ниже 100% — 0 баллов. Среднее значение в Республике Саха (Якутия) и России равно 100%.

1.2. Число поданных заявлений о приеме на обучение по образовательным программам среднего профессионального образования в расчете на 1 бюджетное место (по очной форме обучения), по данным СПО-Мониторинг (2020 г.): за 5 и более поданных заявлений на 1 место — 5 баллов, от 3 до 4,9 поданных заявлений на 1 бюджетное место — 3 балла, от 1,5 до 2,9 поданных заявлений на 1 бюджетное место — 1 балл. Средний балл по РС (Я) составляет 2,18 (4,27 заявлений на 1 место).

1.3. Средний балл аттестата об основном/среднем общем образовании и результатов отбора студентов, принятых на обучение по очной форме по образовательным программам среднего профессионального образования, по данным СПО-Мониторинг (2020 г.): от 4,5 до 5 ср. б. — 5 баллов, от 4,2 до 4,4 ср. б. — 4 балла, от 4 до 4,1 ср. б. — 3 балла. Средний балл по РС (Я) — 1,24 (среднее значение баллов аттестата составляет 3,87, среднее значение по России — 3,88).

1.4. Удельный вес численности студентов, обучающихся по образовательным программам среднего профессионального образования на основе договоров о целевом обучении, в общей численности студентов, обучающихся по образовательным программам среднего профессионального образования, по данным СПО-Мониторинг (2020 г.): за 2,6% и более — 5 баллов, от 2 до 2,5% — 4 балла, от 1,5 до 1,9% — 3 балла, от 1 до 1,4% — 2 балла. Средний балл в РС (Я) — 0,62 (среднее значение по РС (Я) — 1,44%, среднее значение по России — 2,6%).

1.6. Обучение по договорам об оказании платных образовательных услуг по данным СПО-1 (2021 г.): за 25% и более начисляется 5 баллов, от 15 до 24,9% — 4 балла, от 10 до 14,9% — 3 балла, от 4,1 до 10% — 2 балла, менее 4% — 1 балл. Средний балл по РС (Я) — 2,29 баллов (среднее значение по РС (Я) — 12,16%).

1.7. Сохранность контингента по данным СПО-1 (2021 г.). Измеряется процент студентов на конец учебного года от общего количества студентов на начало учебного года: 5 баллов — 98-100%, 4 балла — 95-97,9%, 3 балла — 90-94,9%. Средний балл по РС (Я) — 2,38 (среднее значение по РС (Я) — 87,42%).

1.8. Удельный вес численности слушателей из сторонних организаций, прошедших обучение в образовательной организации по программам повышения квалификации или профессиональной переподготовки, в общей численности слушателей, прошедших обучение в образовательной организации по программам повышения квалификации или профессиональной переподготовки, по данным СПО-Мониторинг (2020 г.). Если численность слушателей из сторонних организаций составляет от 88,6%, то начисляется 5 баллов. Средний балл по РС (Я) — 3,53 (среднее значение по РС (Я) — 89,97%).

1.9. Доля работников предприятий и организаций, участвующих в реализации образовательных программ среднего профессионального образования, из общей численности преподавателей и мастеров производственного обучения организации, по данным СПО-Мониторинг (2020 г.). В показателе измеряется количество работников предприятий и организаций, участвующих в реализации образовательных программ. Средний балл по РС (Я) — 2,32 (среднее значение по РС (Я) — 8,39%).

Диаграмма 1. Показатели эффективности работы ПОО по повышению привлекательности организации

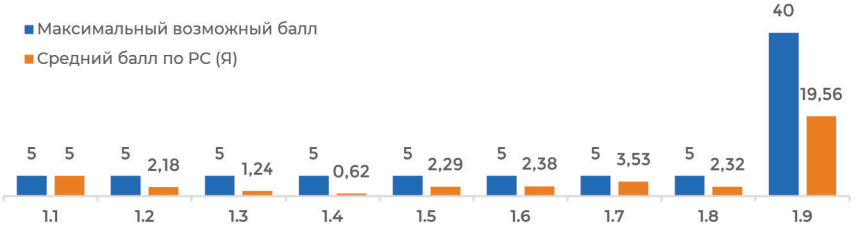

По данным показателей блока 1 «Показатели эффективности работы ПОО по повышению привлекательности организации», средний балл по РС (Я) составил 19,56 из 40 возможных. Максимальное среднее количество баллов набрано по показателю 1.1. — 5 из 5 возможных баллов. Самые низкие средние баллы получили показатели 1.3. и 1.4 со средними баллами 1,24 и 0,62 соответственно.

Таблица 1. Показатели эффективности работы ПОО по повышению привлекательности организации

№	Наименование ПОО	Блок 1									
		1.1	1.2	1.3	1.4	1.6	1.7	1.8	1.9	Всего	%
	Максимальный возможный балл	5	5	5	5	5	5	5	5	40	100%
1	ГБПОУ РС (Я) АКНС	5	1	0	0	0	5	0	3	14	35,0%
2	ГБПОУ РС (Я) АМК	5	1	4	5	4	3	5	5	32	80,0%
3	ГБПОУ РС (Я) АПТ	5	0	0	2	1	3	5	2	18	45,0%
4	ГБПОУ РС (Я) ВВТ	5	1	0	0	2	3	5	2	18	45,0%
5	ГБПОУ РС (Я) ВППК	5	3	3	0	4	3	0	2	20	50,0%
6	ГБПОУ РС (Я) ГГТ	5	1	0	0	1	3	5	2	17	42,5%
7	ГБПОУ РС (Я) ЖТ	5	1	0	0	5	0	5	3	19	47,5%
8	ГБПОУ РС (Я) ЛТТ	5	0	0	0	5	4	5	2	21	52,5%
9	ГБПОУ РС (Я) МРТК	5	1	0	0	3	3	5	2	19	47,5%
10	ГБПОУ РС (Я) НамТ	5	1	0	0	0	0	5	2	13	32,5%
11	ГБПОУ РС (Я) НМК	5	1	0	5	3	0	5	2	21	52,5%
12	ГБПОУ РС (Я) НПК	5	5	3	0	5	0	0	2	20	50,0%
13	ГБПОУ РС (Я) НюрТ	5	0	4	0	0	0	5	2	16	40,0%
14	ГБПОУ РС (Я) ОТ	5	0	4	0	0	0	5	2	16	40,0%
15	ГБПОУ РС (Я) ПК	5	1	0	0	0	4	0	2	12	30,0%
16	ГБПОУ РС (Я) СМЛ	5	0	0	0	0	0	5	2	12	30,0%
17	ГБПОУ РС (Я) СТК	5	0	0	0	0	5	5	2	17	42,5%
18	ГБПОУ РС (Я) ТТ	5	1	0	0	2	0	0	2	10	25,0%
19	ГБПОУ РС (Я) УАТ	5	0	0	0	0	5	5	2	17	42,5%
20	ГБПОУ РС (Я) ХОК	5	0	5	0	0	4	0	2	16	40,0%
21	ГБПОУ РС (Я) ЦРПКА «Арктика»	5	0	0	0	0	5	0	2	12	30,0%
22	ГБПОУ РС (Я) ЧАТК	5	0	0	0	1	0	5	2	13	32,5%
23	ГБПОУ РС (Я) ЮЯТК	5	3	0	0	2	3	5	2	20	50,0%
24	ГБПОУ РС (Я) ЯАДТ	5	5	0	0	2	4	5	2	23	57,5%
25	ГБПОУ РС (Я) ЯИПК	5	5	0	0	4	3	0	2	19	47,5%

№	Наименование ПОО	Блок 1									
		1.1	1.2	1.3	1.4	1.6	1.7	1.8	1.9	Всего	%
	Максимальный возможный балл	5	5	5	5	5	5	5	5	40	100%
26	ГБПОУ РС (Я) ЯКСТ	5	5	0	0	4	0	5	5	24	60,0%
27	ГБПОУ РС (Я) ЯКСЭ	5	5	0	4	4	0	5	2	25	62,5%
28	ГБПОУ РС (Я) ЯКТиД	5	5	4	0	5	4	5	2	30	75,0%
29	ГБПОУ РС (Я) ЯМК	5	5	4	5	4	5	5	2	35	87,5%
30	ГБПОУ РС (Я) ЯПК	5	5	4	0	5	3	0	2	24	60%
31	ГБПОУ РС (Я) ЯПТ	5	3	0	0	0	4	5	2	19	47,5%
32	ГБПОУ РС (Я) ЯСХТ	5	5	3	0	4	0	5	4	26	65,0%
33	ГБПОУ РС (Я) ЯТТС	5	5	0	0	3	0	5	2	20	50,0%
34	ГБПОУ РС (Я) ЯФЭК	5	5	4	0	5	5	0	3	27	67,5%
	Средний балл по РС (Я)	5,00	2,18	1,24	0,62	2,29	2,38	3,53	2,32	19,56	48,9%

Блок 2. Показатели эффективности деятельности ПОО по обеспечению качественного профессионального образования.

2.10. Проведение промежуточной аттестации/государственной итоговой аттестации с использованием независимой оценки квалификаций на оснований данных Центра независимой оценки качества профессионального образования ИРПО. Баллы присуждаются за каждую проведенную ПА/ГИА с использованием НОК: 5 баллов — за 5-6 проведений, 4 балла — за 3-4 проведения, 3 балла — за 1-2 проведения. Средний балл по РС (Я) — 0,26 баллов (среднее значение по РС (Я) — 0,00).

2.11. Удельный вес численности студентов, обучающихся по образовательным программам среднего профессионального образования с применением практико-ориентированной (дуальной) модели обучения, в общей численности студентов, обучающихся по образовательным программам среднего профессионального образования, по данным СПО-Мониторинг (2020 г.): за 80% студентов и выше — 5 баллов, от 50% до 79,9% — 4 балла и от 20% до 49,9% — 3 балла. Средний балл по РС (Я) — 0,47 баллов (среднее значение по РС (Я) — 7,85%).

2.12. Удельный вес численности студентов, обучающихся по образовательным программам среднего профессионального образования, которые реализуются с использованием сетевой формы реализации образовательных программ, в общей численности студентов, обучающихся по образовательным программам среднего профессионального образования, по данным СПО-Мониторинг (2020 г.): за 10% студентов и выше — 5 баллов, от 7% до 9,9% — 4 балла, от 5% до 6,9% — 3 балла, от 4% до 4,9% — 2 балла и 1 балл — до 3,9%. Средний балл по РС (Я) — 1,76 (среднее значение по РС (Я) — 7,14%, среднее значение по России составляет 7,58%).

2.13. Реализация образовательных программ среднего профессионального образова-

ния, которая осуществляется с использованием сетевой формы реализации образовательных программ в рамках международного сотрудничества, по данным из отчетов УПР (2021 г.): за 4 и более программы — 5 баллов, от 2 до 3 программ — 4 балла и за 1 программу — 3 балла. Средний балл по РС(Я) — 0 баллов (среднее значение по РС (Я) — 0).

2.14. Удельный вес числа реализуемых образовательных программ, прошедших профессионально-общественную аккредитацию работодателями и их объединениями, в общем числе реализуемых образовательных программ среднего профессионального образования, по данным СПО-Мониторинг (2020 г.): за 16% и более прошедших ПОА — 5 баллов, от 12% до 15,9% — 4 балла, от 9% до 11,9% — 3 балла, от 5% до 8,9% — 2 балла и до 4,9% — 1 балл. Средний балл по РС (Я) — 1,15 (среднее значение по РС (Я) — 20,07%, среднее значение по России — 15,99%).

Диаграмма 2. Показатели эффективности деятельности ПОО по обеспечению качественного профессионального образования

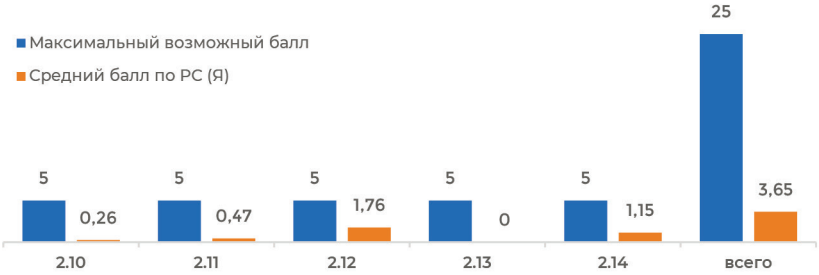

По итогам мониторинга блока 2 «Показатели эффективности деятельности ПОО по обеспечению качественного профессионального образования», за IV квартал средний балл по РС (Я) составил 3,65 из 25 возможных. Минимальные средние баллы по показателям 2.13 — 0 из 5 возможных и 2.10 — 0,26 из 5 возможных. Наивысший средний балл по показателю 2.12 — 1,76 из 5 возможных.

Таблица 2. Показатели эффективности деятельности ПОО по обеспечению качественного профессионального образования

№	Наименование ПОО	Блок 2						
		2.10	2.11	2.12	2.13	2.14	Всего	%
	Максимальный возможный балл	**5**	**5**	**5**	**5**	**5**	**25**	**100,0%**
1	ГБПОУ РС (Я) АКНС	0	0	1	0	0	1	4,0%
2	ГБПОУ РС (Я) АМК	0	0	1	0	5	6	24,0%
3	ГБПОУ РС (Я) АПТ	0	3	4	0	0	7	28,0%
4	ГБПОУ РС (Я) ВВТ	0	0	1	0	0	1	4,0%
5	ГБПОУ РС (Я) ВППК	0	0	1	0	5	6	24,0%
6	ГБПОУ РС (Я) ГГТ	0	0	4	0	0	4	16,0%

№	Наименование ПОО	Блок 2						
		2.10	2.11	2.12	2.13	2.14	Всего	%
	Максимальный возможный балл	**5**	**5**	**5**	**5**	**5**	**25**	**100,0%**
7	ГБПОУ РС (Я) ЖТ	0	0	1	0	0	1	4,0%
8	ГБПОУ РС (Я) ЛТТ	0	0	1	0	0	1	4,0%
9	ГБПОУ РС (Я) МРТК	0	0	1	0	5	6	24,0%
10	ГБПОУ РС (Я) НамТ	3	0	1	0	0	4	16,0%
11	ГБПОУ РС (Я) НМК	0	5	5	0	0	10	40,0%
12	ГБПОУ РС (Я) НПК	0	0	1	0	0	1	4,0%
13	ГБПОУ РС (Я) НюрТ	0	0	1	0	0	1	4,0%
14	ГБПОУ РС (Я) ОТ	0	0	1	0	0	1	4,0%
15	ГБПОУ РС (Я) ПК	0	0	1	0	5	6	24,0%
16	ГБПОУ РС (Я) СМЛ	0	0	1	0	0	1	4,0%
17	ГБПОУ РС (Я) СТК	0	0	1	0	4	5	20,0%
18	ГБПОУ РС (Я) ТТ	0	0	1	0	5	6	24,0%
19	ГБПОУ РС (Я) УАТ	0	0	1	0	0	1	4,0%
20	ГБПОУ РС (Я) ХОК	0	0	1	0	0	1	4,0%
21	ГБПОУ РС (Я) ЦРПКА «Арктика»	0	0	1	0	0	1	4,0%
22	ГБПОУ РС (Я) ЧАТК	0	0	1	0	5	6	24,0%
23	ГБПОУ РС (Я) ЮЯТК	0	0	1	0	0	1	4,0%
24	ГБПОУ РС (Я) ЯАДТ	0	0	3	0	0	3	12,0%
25	ГБПОУ РС (Я) ЯИПК	3	0	5	0	0	8	32,0%
26	ГБПОУ РС (Я) ЯКСТ	0	3	3	0	0	6	24,0%
27	ГБПОУ РС (Я) ЯКСЭ	0	0	1	0	0	1	4,0%
28	ГБПОУ РС (Я) ЯКТиД	0	0	2	0	0	2	8,0%
29	ГБПОУ РС (Я) ЯМК	0	0	5	0	0	5	20,0%
30	ГБПОУ РС (Я) ЯПК	0	0	0	0	5	5	20,0%
31	ГБПОУ РС (Я) ЯПТ	0	0	1	0	0	1	4,0%
32	ГБПОУ РС (Я) ЯСХТ	0	0	5	0	0	5	20,0%
33	ГБПОУ РС (Я) ЯТТС	0	5	1	0	0	6	24,0%
34	ГБПОУ РС (Я) ЯФЭК	3	0	1	0	0	4	16,0%
	Средний балл по РС(Я)	0,26	0,47	1,76	0,00	1,15	3,65	14,6%

Блок 3. Показатели эффективности деятельности ПОО по созданию условий для профессионального роста кадрового состава организации.

3.1. Численность обучающихся в расчете на 1 педагогического работника, включая мастеров производственного обучения, по данным СПО-1 (2021 г.), в сельской местности: в поселках от 10 и менее человек и 22 и более человек — 0 баллов, от 11 и более человек и до 21 человека — 5 баллов. В городах: менее 12 человек и 21 человека и более — 0 баллов, 13 человек и более и до 20 человек — 5 баллов. Для малокомплектных учреждений:10 и менее человек, 22 и более человек — 0 баллов, 11 и более человек и до 21 человека — 5 баллов. Средний балл по РС (Я) — 1,91 (среднее значение по РС (Я) — 11,11).

3.2. Численность преподавателей и мастеров производственного обучения, являющихся победителями и призерами национального чемпионата «Абилимпикс», национального чемпионата по стандартам «Ворлдскиллс», по данным отчета РКЦ по РС (Я). За наличие преподавателей и мастеров производственного обучения, являющихся победителями и призерами — 5 баллов. Средний балл по РС (Я) — 0 (среднее значение по РС (Я) — 0, среднее значение по России — 1).

3.4. Количество руководящих и педагогических работников, прошедших обучение по компетенциям в сфере цифровой трансформации государственного и муниципального управления, по данным ЦНиИРПО ИРПО. За наличие преподавателей и мастеров производственного обучения, являющихся победителями и призерами, начисляется 5 баллов. Средний балл по РС (Я) — 0,74 (среднее значение по РС (Я) — 0,26).

3.5. Удельный вес численности штатных преподавателей и мастеров производственного обучения с опытом работы на предприятиях и в организациях не менее 5 лет со сроком давности не более 3 лет в общей численности штатных преподавателей и мастеров производственного обучения, по данным СПО-Мониторинг (2020 г.): от 25% и выше — 5 баллов, от 20% до 24,9% — 4 балла, от 10% до 19,9% — 3 балла, от 5% до 9,9% — 2 балла и 1 балл — до 4,9%. Средний балл по РС (Я) — 1,26 (среднее значение по РС (Я) — 3,43%).

3.6. Удельный вес численности штатных преподавателей и мастеров производственного обучения образовательной организации, прошедших программы повышения квалификации и (или) профессиональной переподготовки за предыдущий учебный год в форме стажировки в профильных организациях и предприятиях, в общей численности штатных преподавателей и мастеров производственного обучения образовательной организации, по данным СПО-Мониторинг (2020 г.): от 25% и выше — 5 баллов, от 20% до 24,9% — 4 балла, от 10% до 19,9% — 3 балла, от 5% до 9,9% — 2 балла и 1 балл — до 4,9%. Средний балл по РС (Я) — 1,15 (среднее значение по РС (Я) — 1,11%).

3.11. Удельный вес численности штатных руководителей и педагогических работников образовательной организации, прошедших обучение по дополнительным профессиональным программам по вопросам подготовки кадров по 50 наиболее перспективным и востребованным на рынке труда профессиям и специальностям, требующим среднего профессионального образования, в общей численности штатных руководителей и педагогических работников образовательной организации, по данным СПО-Мониторинг (2020 г.): за 15% и выше — 5 баллов, от 10% до 14,9% — 4 балла и от 6%-9,9% — 3 балла. Средний балл по РС (Я) — 1,53 (среднее значение по РС (Я) — 6,97%, среднее значение по России — 10,27).

Диаграмма 3. Показатели эффективности деятельности ПОО по созданию условий для профессионального роста кадрового состава организации

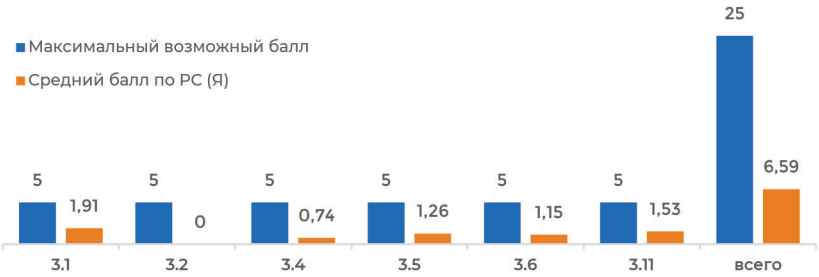

По показателям 3 блока «Показатели эффективности деятельности ПОО по созданию условий для профессионального роста кадрового состава организации» средний балл по республике составил 6,59 из 25 возможных баллов. С наименьшим средним баллом выявлен показатель 3.2 — 0 из 5 возможных баллов. С наибольшим количеством средних баллов выявлен показатель 3.1. — 1,91 из 5 возможных.

Таблица 3. Показатели эффективности деятельности ПОО по созданию условий для профессионального роста кадрового состава организации

№	Наименование ПОО	Блок 3							
		3.1	3.2	3.4	3.5	3.6	3.11	Всего	%
	Максимальный возможный балл	**5**	**5**	**5**	**5**	**5**	**5**	**25**	**100,00%**
1	ГБПОУ РС (Я) АКНС	0	0	0	1	1	0	2	8,00%
2	ГБПОУ РС (Я) АМК	5	0	0	1	1	5	12	48,00%
3	ГБПОУ РС (Я) АПТ	5	0	5	1	1	5	17	68,00%
4	ГБПОУ РС (Я) ВВТ	0	0	0	1	1	5	7	28,00%
5	ГБПОУ РС (Я) ВППК	0	0	0	1	1	0	2	8,00%
6	ГБПОУ РС (Я) ГГТ	0	0	0	1	1	0	2	8,00%
7	ГБПОУ РС (Я) ЖТ	0	0	5	1	1	0	7	28,00%
8	ГБПОУ РС (Я) ЛТТ	5	0	0	1	1	0	7	28,00%
9	ГБПОУ РС (Я) МРТК	5	0	0	1	1	0	7	28,00%
10	ГБПОУ РС (Я) НамТ	0	0	0	5	1	5	11	44,00%
11	ГБПОУ РС (Я) НМК	0	0	0	4	2	0	6	24,00%
12	ГБПОУ РС (Я) НПК	0	0	0	1	1	0	2	8,00%
13	ГБПОУ РС (Я) НюрТ	0	0	0	1	1	0	2	8,00%
14	ГБПОУ РС (Я) ОТ	5	0	0	1	2	0	8	32,00%
15	ГБПОУ РС (Я) ПК	5	0	0	1	1	0	7	28,00%
16	ГБПОУ РС (Я) СМЛ	0	0	0	1	4	3	8	32,00%

17	ГБПОУ РС (Я) СТК	0	0	0	1	1	0	2	8,00%
18	ГБПОУ РС (Я) ТТ	0	0	0	1	1	0	2	8,00%
19	ГБПОУ РС (Я) УАТ	0	0	0	1	1	5	7	28,00%
20	ГБПОУ РС (Я) ХОК	0	0	0	1	1	0	2	8,00%
21	ГБПОУ РС (Я) ЦРПКА «Арктика»	0	0	0	1	1	0	2	8,00%
22	ГБПОУ РС (Я) ЧАТК	0	0	0	1	1	0	2	8,00%
23	ГБПОУ РС (Я) ЮЯТК	5	0	0	2	1	4	12	48,00%
24	ГБПОУ РС (Я) ЯАДТ	0	0	0	1	1	5	7	28,00%
25	ГБПОУ РС (Я) ЯИПК	0	0	0	1	1	4	6	24,00%
26	ГБПОУ РС (Я) ЯКСТ	5	0	0	1	1	3	10	40,00%
27	ГБПОУ РС (Я) ЯКСЭ	0	0	5	1	1	0	7	28,00%
28	ГБПОУ РС (Я) ЯКТиД	5	0	5	1	1	3	15	60,00%
29	ГБПОУ РС (Я) ЯМК	5	0	0	1	1	0	7	28,00%
30	ГБПОУ РС (Я) ЯПК	0	0	0	1	1	0	2	8,00%
31	ГБПОУ РС (Я) ЯПТ	0	0	0	1	1	0	2	8,00%
32	ГБПОУ РС (Я) ЯСХТ	5	0	0	1	1	0	7	28,00%
33	ГБПОУ РС (Я) ЯТТС	5	0	0	2	1	5	13	52,00%
34	ГБПОУ РС (Я) ЯФЭК	5	0	5	1	1	0	12	48,00%
	Средний балл по РС (Я)	1,91	0,00	0,74	1,26	1,15	1,53	6,59	26,4%

Блок 4. Показатели эффективности деятельности ПОО по созданию условий по повышению качества подготовки кадров, соответствующих международным стандартам.

4.18. Удельный вес численности работников, имеющих сертификат и/или свидетельство эксперта «Ворлдскиллс», в общей численности работников образовательной организации, по данным отчета РКЦ по РС (Я): за 20% и выше — 5 баллов, от 10% до 19,9% — 4 балла, от 5% до 9,9% — 3 балла, 2 балла и менее — 4,9%. Средний балл по РС (Я) — 3,26 (среднее значение по РС (Я) — 11,56%).

Блок 5. Показатели эффективности деятельности ПОО по востребованности выпускников на рынке труда.

5.1. Удельный вес численности студентов, обучающихся по профессиям и специальностям, востребованным на рынке труда РС (Я) (ТОП-регион), в общей численности студентов, обучающихся по образовательным программам среднего профессионального образования в ПОО, по данным СПО-1 (2021 г.): за 85% и более — 20 баллов, от 75% до 84,9% — 15 баллов, от 65% до 74,9% — 10 баллов, от 50% до 64,9% — 5 баллов. Средний балл по РС (Я) — 2,94 (среднее значение по РС (Я) — 40,49%).

Диаграмма 3. Показатели эффективности деятельности ПОО по созданию условий для повышению качества подготовки кадров, соответствующих международным стандартам. Показатели эффективности деятельности ПОО по востребованности выпускников на рынке труда

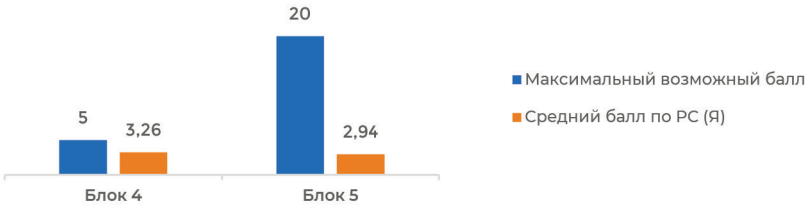

По блоку 4 средний балл по республике составляет 3,26 из 5 возможных, а также 2,94 из 25 возможных баллов по блоку 5.

Таблица 4. Блок 1. Показатели эффективности деятельности ПОО по созданию условий для повышения качества подготовки кадров, соответствующих международным стандартам. Блок 5. Показатели эффективности деятельности ПОО по востребованности выпускников на рынке труда

№	Наименование ПОО	Блок 4		Блок 5	
		4.18	%	5.1	%
	Максимальный возможный балл	**5**	**100,00%**	**20**	**100,00%**
1	ГБПОУ РС (Я) АКНС	3	60,00%	0	0,00%
2	ГБПОУ РС (Я) АМК	3	60,00%	20	100,00%
3	ГБПОУ РС (Я) АПТ	5	100,00%	0	0,00%
4	ГБПОУ РС (Я) ВВТ	5	100,00%	0	0,00%
5	ГБПОУ РС (Я) ВППК	2	40,00%	0	0,00%
6	ГБПОУ РС (Я) ГГТ	2	40,00%	0	0,00%
7	ГБПОУ РС (Я) ЖТ	2	40,00%	15	75,00%
8	ГБПОУ РС (Я) ЛТТ	3	60,00%	0	0,00%
9	ГБПОУ РС (Я) МРТК	4	80,00%	5	25,00%
10	ГБПОУ РС (Я) НамТ	2	40,00%	5	25,00%
11	ГБПОУ РС (Я) НМК	4	80,00%	20	100,00%
12	ГБПОУ РС (Я) НПК	3	60,00%	0	0,00%
13	ГБПОУ РС (Я) НюрТ	5	100,00%	10	50,00%
14	ГБПОУ РС (Я) ОТ	2	40,00%	0	0,00%
15	ГБПОУ РС (Я) ПК	2	40,00%	0	0,00%
16	ГБПОУ РС (Я) СМЛ	2	40,00%	5	25,00%
17	ГБПОУ РС (Я) СТК	2	40,00%	0	0,00%
18	ГБПОУ РС (Я) ТТ	5	100,00%	0	0,00%
19	ГБПОУ РС (Я) УАТ	2	40,00%	5	25,00%
20	ГБПОУ РС (Я) ХОК	3	60,00%	0	0,00%

21	ГБПОУ РС (Я) ЦРПКА «Арктика»	3	60,00%	0	0,00%
22	ГБПОУ РС (Я) ЧАТК	3	60,00%	0	0,00%
23	ГБПОУ РС (Я) ЮЯТК	4	80,00%	0	0,00%
24	ГБПОУ РС (Я) ЯАДТ	3	60,00%	0	0,00%
25	ГБПОУ РС (Я) ЯИПК	3	60,00%	0	0,00%
26	ГБПОУ РС (Я) ЯКСТ	3	60,00%	0	0,00%
27	ГБПОУ РС (Я) ЯКСЭ	4	80,00%	5	25,00%
28	ГБПОУ РС (Я) ЯКТиД	4	80,00%	0	0,00%
29	ГБПОУ РС (Я) ЯМК	5	100,00%	10	50,00%
30	ГБПОУ РС (Я) ЯПК	2	40,00%	0	0,00%
31	ГБПОУ РС (Я) ЯПТ	4	80,00%	0	0,00%
32	ГБПОУ РС (Я) ЯСХТ	4	80,00%	0	0,00%
33	ГБПОУ РС (Я) ЯТТС	4	80,00%	0	0,00%
34	ГБПОУ РС (Я) ЯФЭК	4	80,00%	0	0,00%
	Средний балл по РС (Я)	3,26	65,3%	2,94	14,7%

Блок 6. Показатели эффективности деятельности ПОО по развитию образовательной и социокультурной среды

6.3. Расходы на осуществление воспитательной и социализирующей деятельности по гражданско-патриотическому, профессионально-ориентирующему (развитие карьеры), спортивному, здоровьесберегающему, экологическому и студенческому самоуправлению, культурно-творческому, бизнес-ориентированному направлениям (молодежное предпринимательство), по данным СПО-Мониторинг (2020 г.): от 20% и выше — 5 баллов, от 10% до 19,9% — 4 балла, от 1% до 9% — 3 балла. Средний балл по РС (Я) — 0 (среднее значение по РС (Я) — 0,01%).

6.4. Расходы на создание доступной среды для обучения инвалидов и лиц с ОВЗ, по данным СПО-Мониторинг (2020 г.): от 20% и выше — 5 баллов, от 10% до 19,9% — 4 балла, от 1% до 9% — 3 балла. Средний балл по РС (Я) — 0 (среднее значение по РС (Я) — 0%).

6.6. Наличие структурных подразделений и иных организационных форм в составе организации, по данным СПО-Мониторинг (2020 г.): баллы за мастерские в рамках регионального проекта «Молодые профессионалы» — 7; учебно-производственные мастерские — 4; учебные полигоны — 3; многофункциональные центры прикладных квалификаций — 3; студенческие спортивные клубы — 2. Итого максимум 19 баллов , минимум — 2 балла. Средний балл по РС (Я) — 6,50 (среднее значение по РС (Я) — 5,53%).

Диаграмма 5. Показатели эффективности деятельности ПОО по развитию образовательной и социокультурной среды

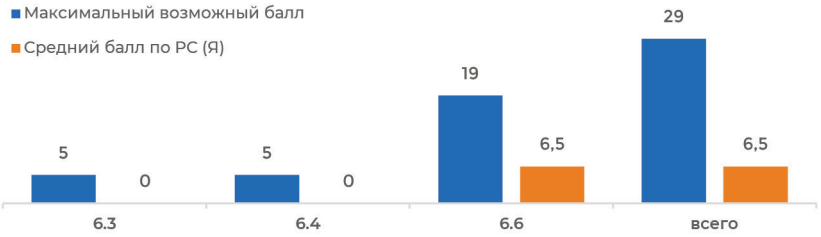

По блоку «Показатели эффективности деятельности ПОО по развитию образовательной и социокультурной среды» средний балл по РС (Я) составил 6,50 из 29 возможных. Средние баллы показателей 6.3 и 6.4 равны нулю. По показателю 6.6, средний балл составил 6,5 из 19 возможных.

Таблица 6. Показатели эффективности деятельности ПОО по развитию образовательной и социокультурной среды

№	Наименование ПОО	Блок 6				
		6.3	6.4	6.6	Всего	%
	Максимальный возможный балл	**5**	**5**	**19**	**29**	**100,00%**
1	ГБПОУ РС (Я) АКНС	0	0	10	10	34,48%
2	ГБПОУ РС (Я) АМК	0	0	2	2	6,90%
3	ГБПОУ РС (Я) АПТ	0	0	12	12	41,38%
4	ГБПОУ РС (Я) ВВТ	0	0	14	14	48,28%
5	ГБПОУ РС (Я) ВППК	0	0	3	3	10,34%
6	ГБПОУ РС (Я) ГГТ	0	0	0	0	0,00%
7	ГБПОУ РС (Я) ЖТ	0	0	13	13	44,83%
8	ГБПОУ РС (Я) ЛТТ	0	0	9	9	31,03%
9	ГБПОУ РС (Я) МРТК	0	0	17	17	58,62%
10	ГБПОУ РС (Я) НамТ	0	0	10	10	34,48%
11	ГБПОУ РС (Я) НМК	0	0	4	4	13,79%
12	ГБПОУ РС (Я) НПК	0	0	0	0	0,00%
13	ГБПОУ РС (Я) НюрТ	0	0	0	0	0,00%
14	ГБПОУ РС (Я) ОТ	0	0	10	10	34,48%
15	ГБПОУ РС (Я) ПК	0	0	0	0	0,00%
16	ГБПОУ РС (Я) СМЛ	0	0	4	4	13,79%
17	ГБПОУ РС (Я) СТК	0	0	7	7	24,14%
18	ГБПОУ РС (Я) ТТ	0	0	0	0	0,00%

19	ГБПОУ РС (Я) УАТ	0	0	3	3	10,34%
20	ГБПОУ РС (Я) ХОК	0	0	4	4	13,79%
21	ГБПОУ РС (Я) ЦРПКА «Арктика»	0	0	7	7	24,14%
22	ГБПОУ РС (Я) ЧАТК	0	0	3	3	10,34%
23	ГБПОУ РС (Я) ЮЯТК	0	0	12	12	41,38%
24	ГБПОУ РС (Я) ЯАДТ	0	0	12	12	41,38%
25	ГБПОУ РС (Я) ЯИПК	0	0	17	17	58,62%
26	ГБПОУ РС (Я) ЯКСТ	0	0	10	10	34,48%
27	ГБПОУ РС (Я) ЯКСЭ	0	0	7	7	24,14%
28	ГБПОУ РС (Я) ЯКТиД	0	0	0	0	0,00%
29	ГБПОУ РС (Я) ЯМК	0	0	7	7	24,14%
30	ГБПОУ РС (Я) ЯПК	0	0	0	0	0,00%
31	ГБПОУ РС (Я) ЯПТ	0	0	10	10	34,48%
32	ГБПОУ РС (Я) ЯСХТ	0	0	3	3	10,34%
33	ГБПОУ РС (Я) ЯТТС	0	0	7	7	24,14%
34	ГБПОУ РС (Я) ЯФЭК	0	0	4	4	13,79%
	Средний балл по РС (Я)	0,00	0,00	6,50	6,50	22,4%

По итогам мониторинга IV квартала (октябрь-декабрь) 2021 года, средний балл по республике составил 41,71 (29,0%) из 144 баллов. Самые высокие баллы набрали Алданский медицинский колледж — 75 (52,08%) баллов из 144 возможных, Якутский медицинский колледж — 69 (47,92%) баллов, Нерюнгринский медицинский колледж — 65 (45,14%) баллов, Региональный технический колледж в г. Мирном — 58 (40,28%), Якутский индустриально-педагогический колледж им. В.М. Членова и Якутский коммунально-строительный техникум набрали по 53 (36,81%) балла.

Таблица 7. Суммы баллов профессиональных образовательных организаций по IV кварталу

№	Наименование ПОО	Блок 1	Блок 2	Блок 3	Блок 4	Блок 5	Блок 6	Итого баллов	%
	Максимальный возможный балл	40	25	25	5	20	29	144	100,00%
1	ГБПОУ РС (Я) АКНС	14	2	2	3	0	10	31	21,53%
2	ГБПОУ РС (Я) АМК	32	6	12	3	20	2	75	52,08%
3	ГБПОУ РС (Я) АПТ	18	8	12	5	0	10	53	36,81%
4	ГБПОУ РС (Я) ВВТ	18	2	7	5	0	14	46	31,94%
5	ГБПОУ РС (Я) ВППК	20	6	2	2	0	3	33	22,92%
6	ГБПОУ РС (Я) ГГТ	17	5	2	2	0	0	26	18,06%

№	Наименование ПОО	Блок 1	Блок 2	Блок 3	Блок 4	Блок 5	Блок 6	Итого баллов	%
	Максимальный возможный балл	40	25	25	5	20	29	144	100,00%
7	ГБПОУ РС (Я) ЖТ	19	2	2	2	15	13	53	36,81%
8	ГБПОУ РС (Я) ЛТТ	21	2	7	3	0	9	42	29,17%
9	ГБПОУ РС (Я) МРТК	19	6	7	4	5	17	58	40,28%
10	ГБПОУ РС (Я) НамТ	13	5	11	2	5	10	46	31,94%
11	ГБПОУ РС (Я) НМК	21	11	6	4	20	4	66	45,83%
12	ГБПОУ РС (Я) НПК	20	2	2	3	0	0	27	18,75%
13	ГБПОУ РС (Я) НюрТ	16	2	2	5	10	0	35	24,31%
14	ГБПОУ РС (Я) ОТ	16	2	8	2	0	10	38	26,39%
15	ГБПОУ РС (Я) ПК	12	6	7	2	0	0	27	18,75%
16	ГБПОУ РС (Я) СМЛ	12	2	8	2	5	4	33	22,92%
17	ГБПОУ РС (Я) СТК	17	5	2	2	0	7	33	22,92%
18	ГБПОУ РС (Я) ТТ	10	6	2	5	0	0	23	15,97%
19	ГБПОУ РС (Я) УАТ	17	2	7	2	5	3	36	25,00%
20	ГБПОУ РС (Я) ХОК	16	2	2	3	0	4	27	18,75%
21	ГБПОУ РС (Я) ЦРПК «Арктика»	12	2	2	3	0	7	26	18,06%
22	ГБПОУ РС (Я) ЧАТК	13	6	2	3	0	3	27	18,75%
23	ГБПОУ РС (Я) ЮЯТК	20	2	12	4	0	12	50	34,72%
24	ГБПОУ РС (Я) ЯАДТ	23	4	7	3	0	12	49	34,03%
25	ГБПОУ РС (Я) ЯИПК	19	9	6	3	0	17	54	37,50%
26	ГБПОУ РС (Я) ЯКСТ	24	7	10	3	0	10	54	37,50%
27	ГБПОУ РС (Я) ЯКСЭ	25	2	2	4	5	7	45	31,25%
28	ГБПОУ РС (Я) ЯКТиД	30	3	10	4	0	0	47	32,64%
29	ГБПОУ РС (Я) ЯМК	35	6	7	5	10	7	70	48,61%
30	ГБПОУ РС (Я) ЯПК	24	5	2	2	0	0	33	22,92%
31	ГБПОУ РС (Я) ЯПТ	19	2	2	4	0	10	37	25,69%
32	ГБПОУ РС (Я) ЯСХТ	26	6	7	4	0	3	46	31,94%
33	ГБПОУ РС (Я) ЯТТС	20	7	13	4	0	7	51	35,42%
34	ГБПОУ РС (Я) ЯФЭК	27	5	7	4	0	4	47	32,64%
	Средний балл по РС (Я)	19,56	4,41	5,85	3,26	2,94	6,44	42,47	29,5%

Мониторинг эффективности деятельности профессиональных образовательных организаций проводится с ежеквартальной периодичностью, результаты публикуются в конце каждого квартала на сайте Института развития профессионального образования Республики Саха (Якутия) https://irposakha14.ru/.

Диаграмма 6. Итого баллов по IV кварталу 2021 г.

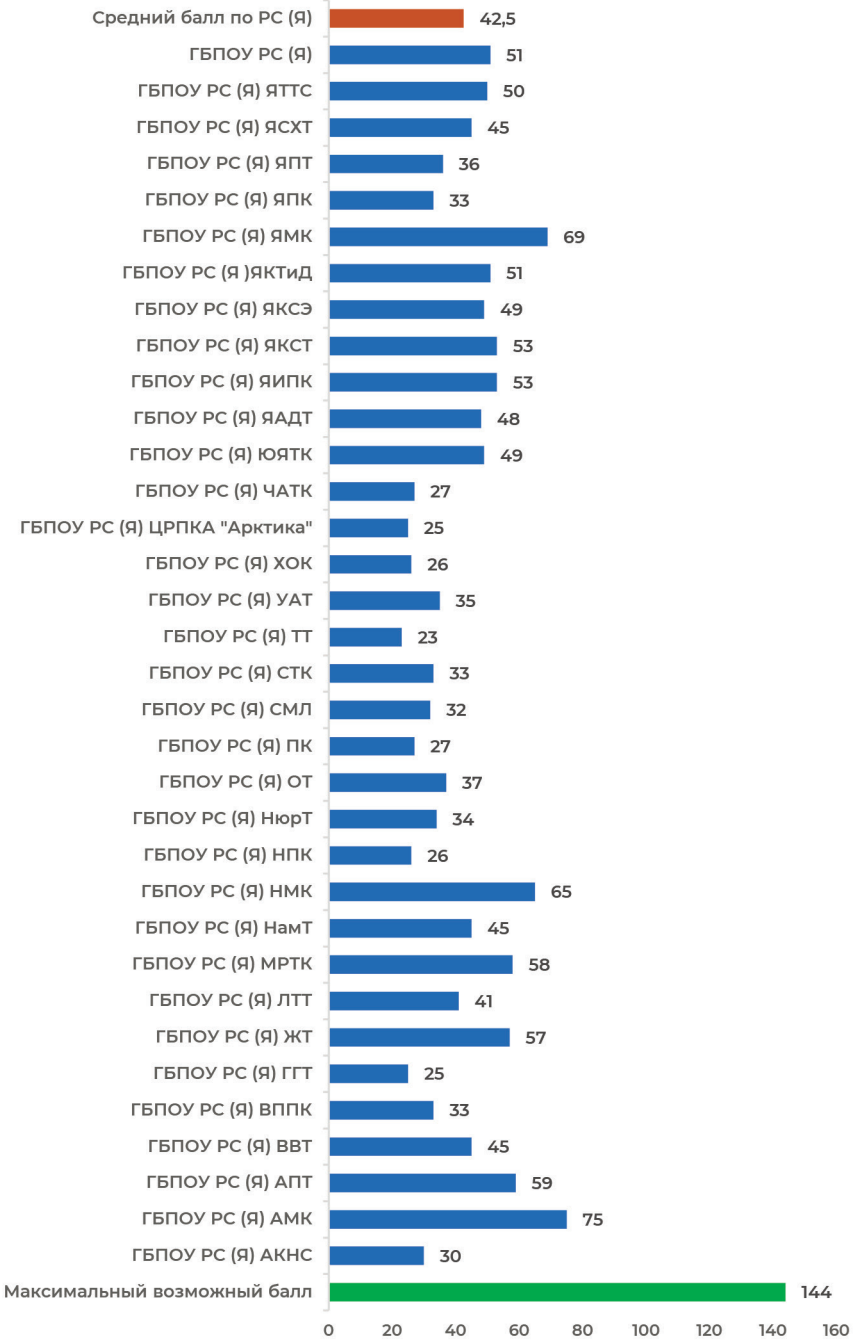

Информационное издание

АНАЛИЗ РЕЗУЛЬТАТОВ КОМПЛЕКСНОЙ ОЦЕНКИ ЭФФЕКТИВНОСТИ ДЕЯТЕЛЬНОСТИ ПРОФЕССИОНАЛЬНЫХ ОБРАЗОВАТЕЛЬНЫХ ОРГАНИЗАЦИЙ ЗА IV КВАРТАЛ 2021 ГОДА

Приложение к журналу
«Профессиональное образование Якутии» №1(2) 2022

Составитель:
Белых Семён Семёнович

Формат 148x210.
Подписано в печать 29.07.2022, тираж 50 экз. Заказ № 2203.
Отпечатано с готовых оригинал-макетов в типографии
ООО «Компания «Дани-Алмас» 677008, Республика Саха (Якутия), г. Якутск,
ул. Билибина, 10А, тел.: 36-92-91.
Распространяется бесплатно.

Якутск, 2022