

Департаменту государственной политики в сфере  
науки, профессионального образования и целевой  
подготовки Министерства образования и науки  
Республики Саха (Якутия)

### Анализ

результатов демонстрационного экзамена по стандартам Ворлдскиллс Россия  
в образовательных организациях, реализующих программы среднего профессионального образования  
на территории Республики Саха (Якутия) в 2021 году.

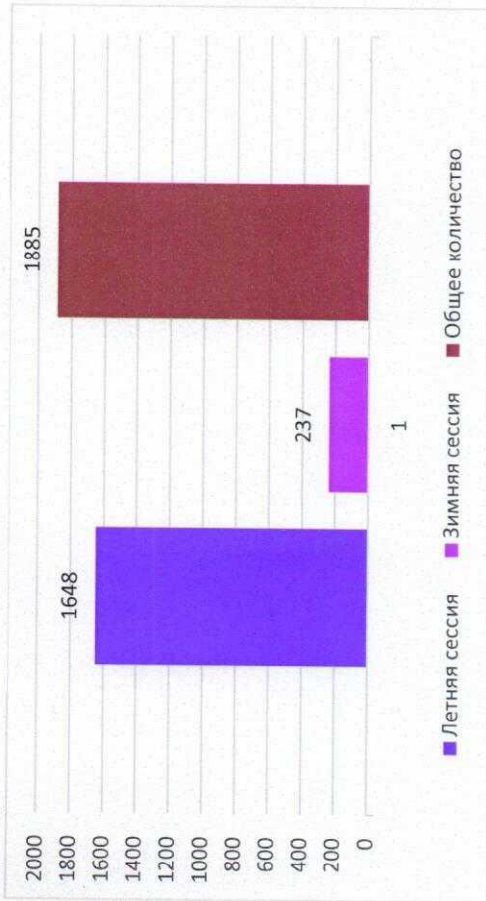
В целях исполнения основных показателей федерального проекта «Молодые профессионалы (Повышение конкурентоспособности профессионального образования)» в рамках Национального проекта «Образование» и на основании приказов Министров образования и науки Республики Саха (Якутия) «О проведении в образовательных организациях, реализующих программы среднего профессионального образования на территории Республики Саха (Якутия) демонстрационного экзамена по стандартам Ворлдскиллс Россия в качестве процедуры государственной итоговой аттестации в 2021 году» от 07 февраля 2021 г. №01-03/157 и «О проведении в образовательных организациях, реализующих программы среднего профессионального образования на территории Республики Саха (Якутия) демонстрационного экзамена по стандартам Ворлдскиллс Россия в качестве процедуры промежуточной аттестации в период зимней сессии 2020-2021 уч. г.» от 06 декабря 2021 г. №01-03/2282 для студентов и выпускников образовательных организаций, реализующих программы среднего профессионального образования организованы и проведены демонстрационные экзамены в рамках промежуточных и государственных итоговых аттестаций.

Ниже приведены основные количественные показатели:

### Сводная информация о демонстрационных экзаменах по основным количественным показателям

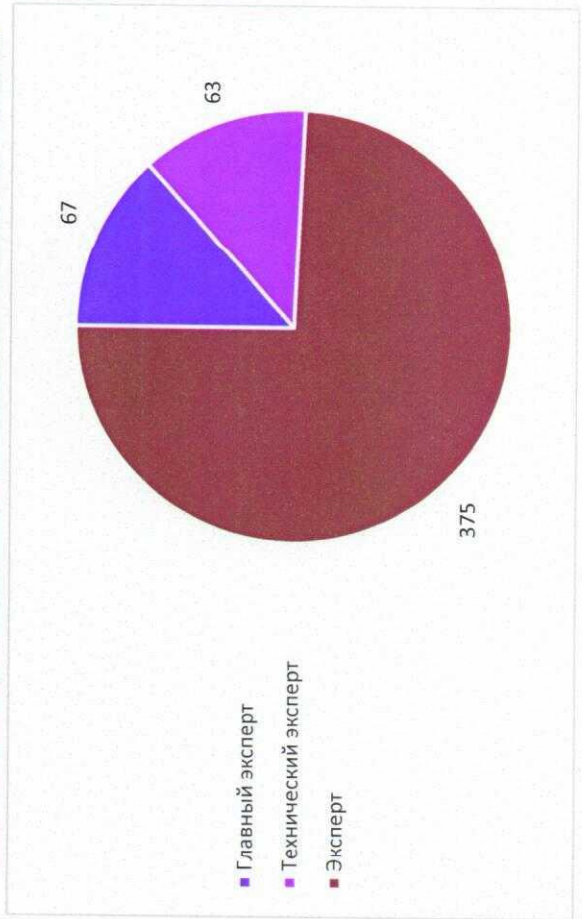
Тип программы	Вид аттестации	Тип обучающегося	Количество экзаменов	Количество компетенций	Профессии/специальности	Количество образовательных организаций где организованы ЦПДЭ	Количество образовательных организаций	Количество участников
СПО	ГИА	Выпускник	86	27	29	27	31	1440
СПО	Промежуточная аттестация	Выпускник	1	1	1	1	1	17
СПО	Промежуточная аттестация	Студент	24	11	11	9	8	428
Итого:			111	32	35	31	35	1885

### Общее количество участников



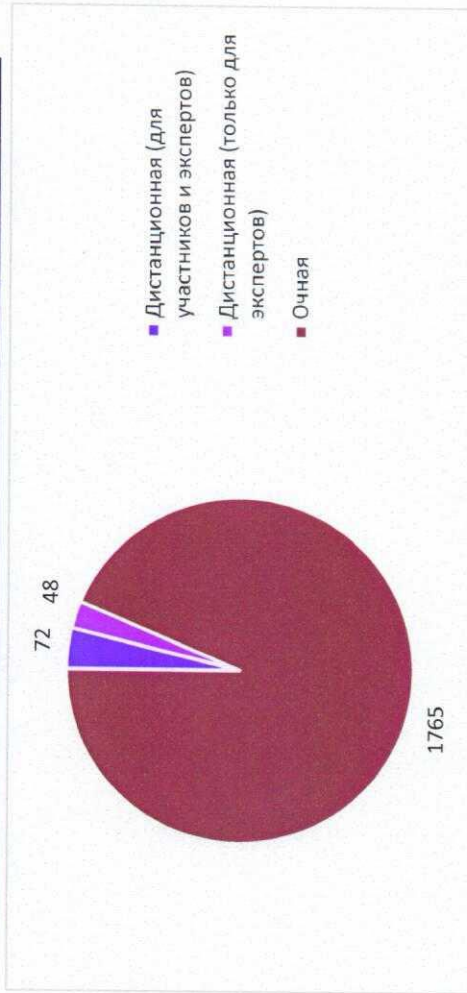
### Количество задействованных экспертов

№	Роль на демонстрационном экзамене	Количество экспертов
1	Главный эксперт	67
2	Технический эксперт	63
3	Эксперт	375
Общее количество		505



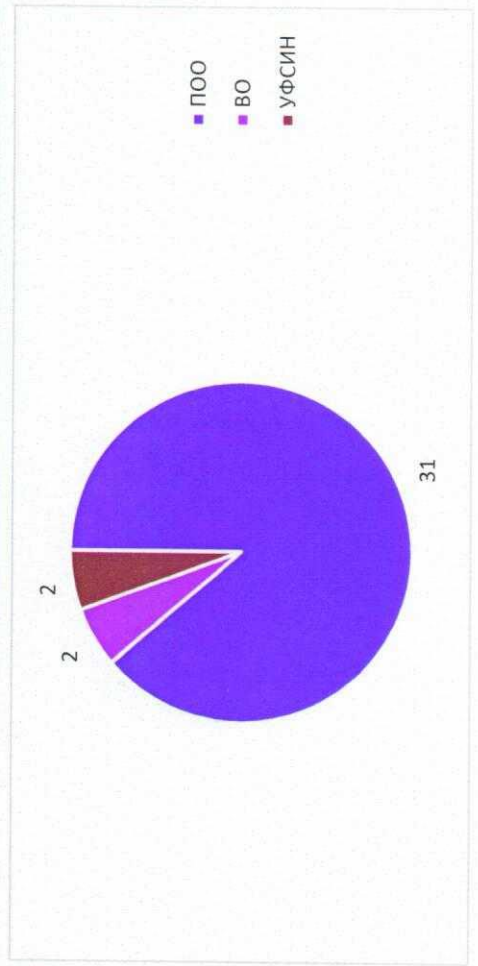
### Формы проведения демонстрационных экзаменов

№	Форма экзамена	Участники (чел./экз.)
1	Дистанционная (для участников и экспертов)	72
2	Дистанционная (только для экспертов)	48
3	Очная	1765
Общее количество		1885

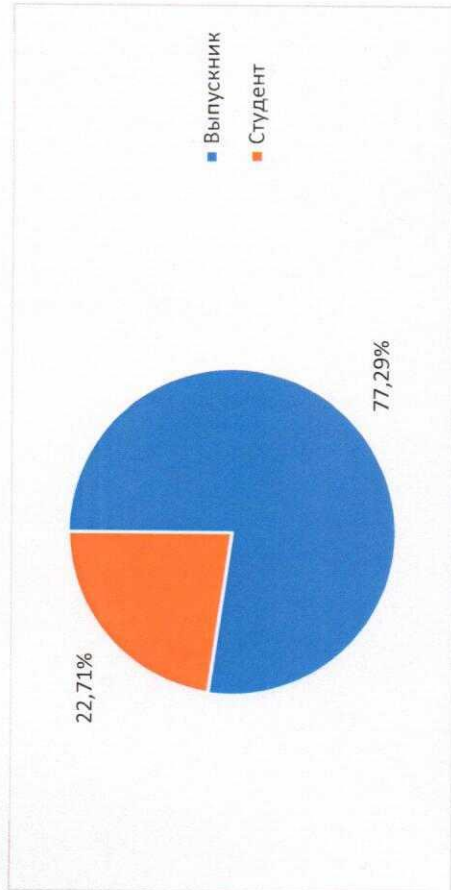


### Образовательные организации по типу

№	Тип организации	Количество
1	ПОО	31
2	ВО	2
3	УФСИН	2

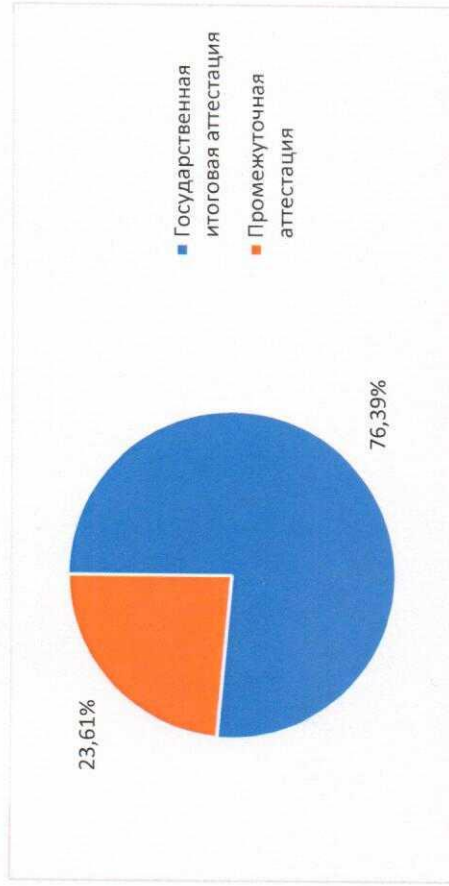


### Участники по типу обучающегося



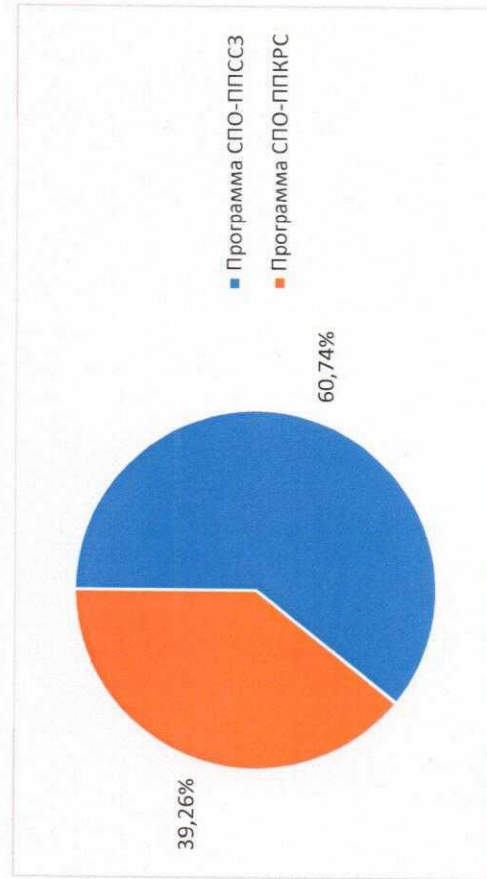
№	Тип обучающегося	%
1	Выпускник	77,29%
2	Студент	22,71%

### Участники по виду аттестации



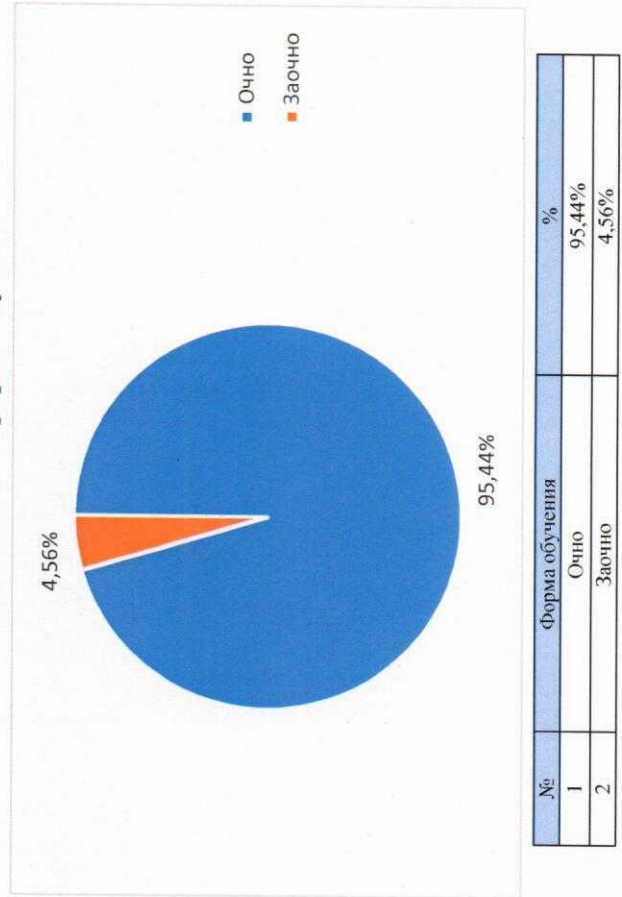
№	Вид аттестации	%
1	Государственная итоговая аттестация	76,39%
2	Промежуточная аттестация	23,61%

### Участники по программам обучения



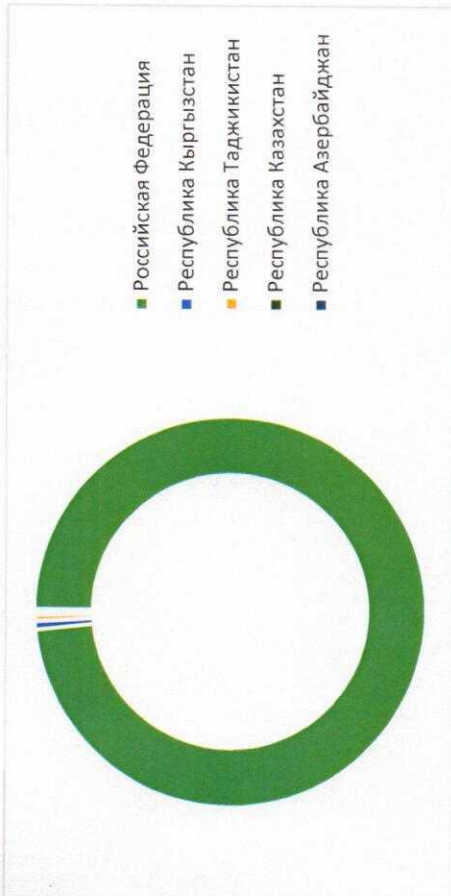
№	Программа обучения	%
1	Программа СПО-ППСС3	60,74%
2	Программа СПО-ППКРС	39,26%

### Участники по форме обучения

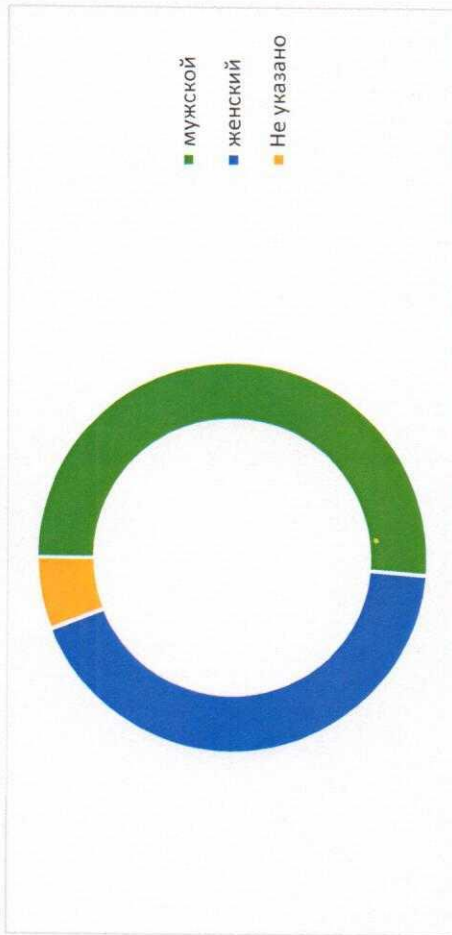


№	Форма обучения	%
1	Очно	95,44%
2	Заочно	4,56%

### Участники по гражданству

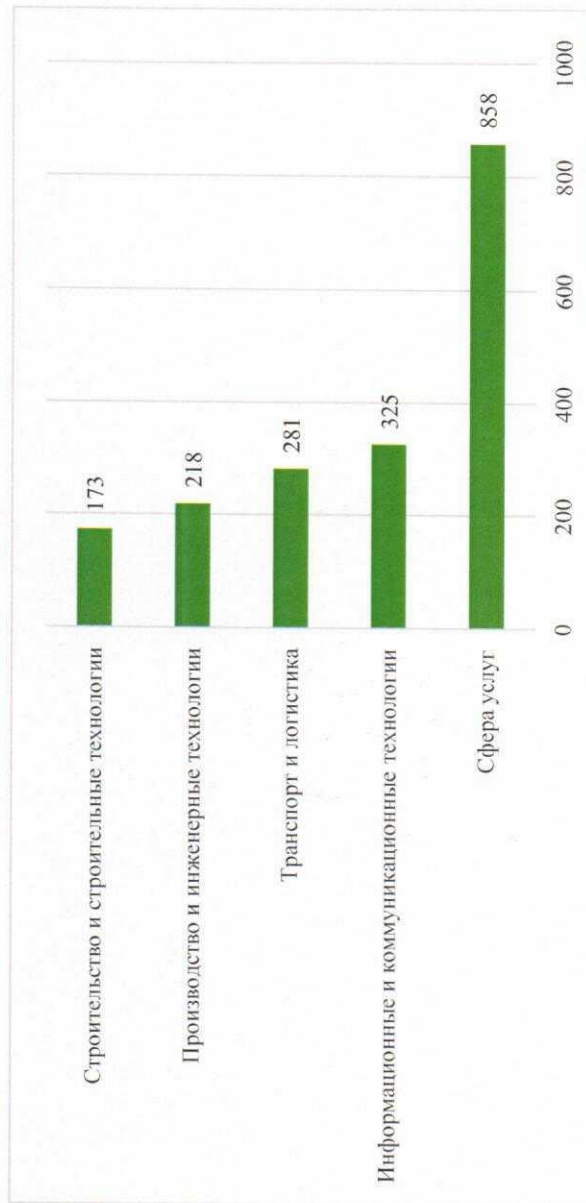


### Участники по полу

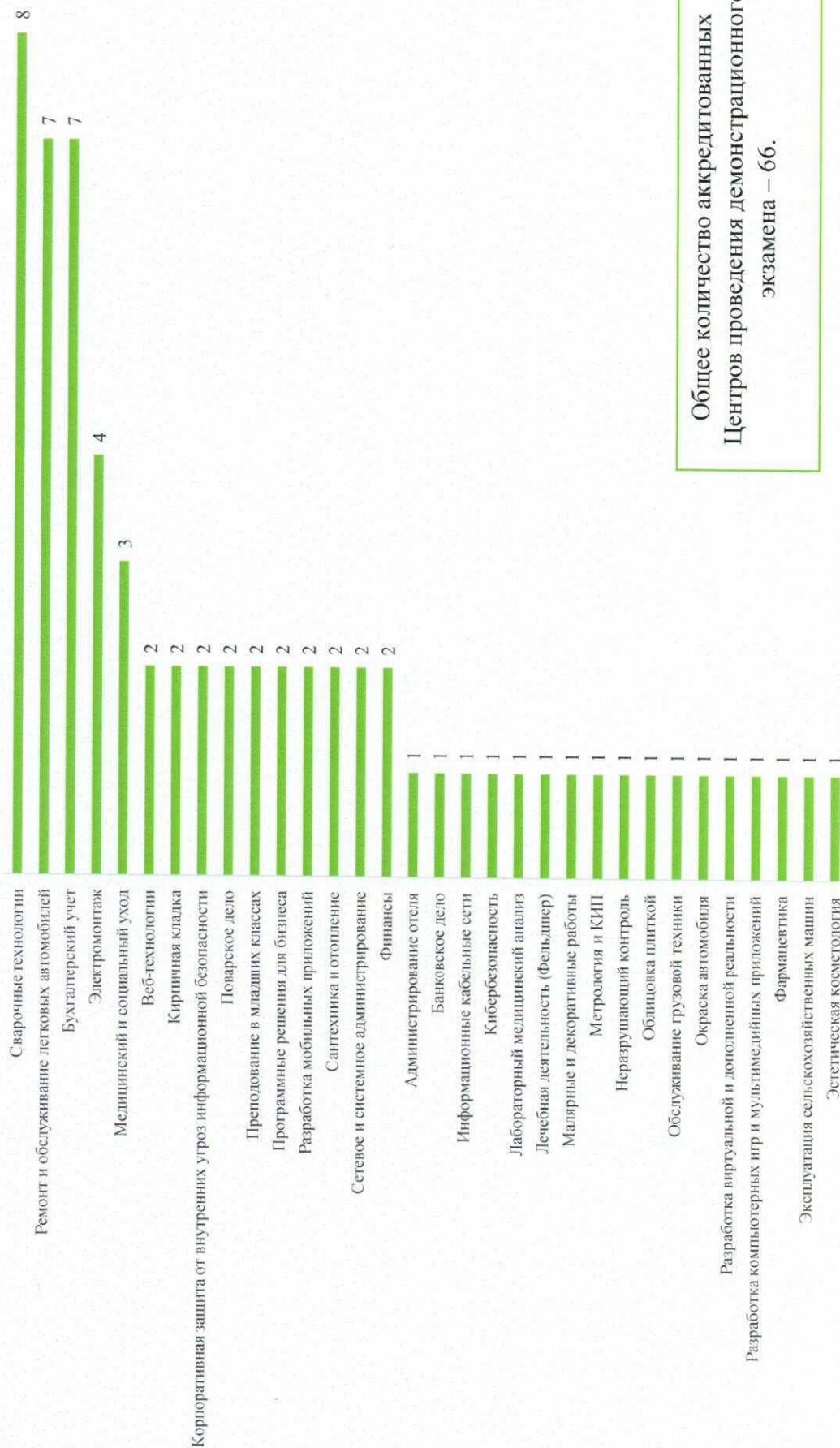


### Участники по Блокам компетенций

№	Блок компетенций	Участники (чел./экр.)
1	Сфера услуг	858
2	Информационные и коммуникационные технологии	325
3	Транспорт и логистика	281
4	Производство и инженерные технологии	218
5	Строительство и строительные технологии	173
6	Образование	30



## Центры проведения демонстрационного экзамена



Общее количество аккредитованных  
Центров проведения демонстрационного  
экзамена – 66.

## Профессии/специальности

№	Профессия/специальность	Количество компетенций	Количество экзаменов	Количество ОО	Среднее значение результата %	Участники (чел./экз.)
1	08.01.02 Монтажник трубопроводов	1	2	1	28,75%	26
2	08.01.07 Мастер общестроительных работ	2	7	7	31,39%	119
3	08.01.10 Мастер жилищно-коммунального хозяйства	1	2	2	34,33%	34
4	08.01.14 Монтажник санитарно-технических, вентиляционных систем и оборудования	1	3	2	44,62%	63
5	08.01.18 Электромонтажник электрических сетей и электрооборудования	1	3	2	58,76%	46
6	08.01.25 Мастер отделочных строительных и декоративных работ	1	1	1	51,36%	17
7	08.01.26 Мастер по ремонту и обслуживанию инженерных систем жилищно-коммунального хозяйства	1	1	1	56,14%	13
8	08.02.01 Строительство и эксплуатация зданий и сооружений	1	1	1	56,71%	16
9	08.02.08 Монтаж и эксплуатация оборудования и систем газоснабжения	1	1	1	47,00%	13
10	09.02.06 Сетевое и системное администрирование	1	4	2	26,42%	78
11	09.02.07 Информационные системы и программирование	5	11	4	43,65%	155
12	10.02.01 Организация и технология защиты информации	1	1	1	34,97%	4
13	10.02.05 Обеспечение информационной безопасности автоматизированных систем	1	3	3	29,91%	72
14	11.02.15 Инфокоммуникационные сети и системы связи	1	1	1	41,03%	16
15	13.01.07 Электромонтер по ремонту электросетей	1	1	1	48,28%	10
16	13.02.11 Техническая эксплуатация и обслуживание электрического и электромеханического оборудования (по отраслям)	1	1	1	46,03%	4
17	15.01.05 Сварщик (ручной и частично механизированной сварки (наплавки))	1	1	1	29,98%	5
18	15.01.31 Мастер контрольно-измерительных приборов и автоматики	1	1	1	75,42%	15
19	15.01.36 Дефектоскопист	1	1	1	44,56%	10
20	23.01.17 Мастер по ремонту и обслуживанию автомобилей	3	14	8	66,59%	241
21	23.02.07 Техническое обслуживание и ремонт двигателей, систем и агрегатов автомобилей	1	1	1	75,14%	22
22	31.02.01 Лечебное дело	2	2	2	81,55%	50
23	31.02.02 Акушерское дело	1	1	1	91,28%	16
24	31.02.03 Лабораторная диагностика	1	1	1	76,57%	29
25	33.02.01 Фармация	1	1	1	57,59%	19
26	34.01.01 Младшая медицинская сестра по уходу за больными	1	3	2	91,32%	41
27	34.02.01 Сестринское дело	1	5	2	88,22%	118
28	35.02.16 Эксплуатация и ремонт сельскохозяйственной техники и оборудования	1	2	1	46,86%	18
29	38.02.01 Экономика и бухгалтерский учет (по отраслям)	1	16	9	51,09%	259
30	38.02.06 Финансы	1	5	1	57,11%	116
31	38.02.07 Банковское дело	1	2	1	62,56%	43
32	43.01.09 Повар, кондитер	1	7	5	46,58%	100
33	43.02.12 Технология эстетических услуг	1	1	1	69,76%	17
34	43.02.14 Гостиничное дело	1	3	1	52,72%	50
35	44.02.05 Коррекционная педагогика в начальном образовании	1	2	2	69,59%	30
	Итого:	32	111	31	54,64%	1885

## Использование КОД в демонстрационном экзамене (участники)

№	Блок компетенций	КОД 1.1	КОД 1.2	КОД 1.3	КОД 1.4	КОД 1.6	КОД 1.7	Всего
1	Информационные и коммуникационные технологии	109	80	49	70	17	0	325
	Веб-технологии	0	57	0	19	0	0	76
	Информационные кабельные сети	0	0	0	16	0	0	16
	Кибербезопасность	4	0	0	0	0	0	4
	Корпоративная защита от внутренних угроз информационной безопасности	0	23	49	0	0	0	72
	Программные решения для бизнеса	0	0	0	35	17	0	52
	Разработка виртуальной и дополненной реальности	4	0	0	0	0	0	4
	Разработка компьютерных игр и мультимедийных приложений	2	0	0	0	0	0	2
	Разработка мобильных приложений	21	0	0	0	0	0	21
	Сетевое и системное администрирование	78	0	0	0	0	0	78
2	Образование	0	0	0	30	0	0	30
	Преподавание в младших классах	0	0	0	30	0	0	30
3	Производство и инженерные технологии	218	0	0	0	0	0	218
	Метрология и КИП	15	0	0	0	0	0	15
	Неразрушающий контроль	10	0	0	0	0	0	10
	Сварочные технологии	193	0	0	0	0	0	193
4	Строительство и строительные технологии	45	23	79	26	0	0	173
	Кирпичная кладка	41	0	0	0	0	0	41
	Малярные и декоративные работы	0	0	17	0	0	0	17
	Облицовка плиткой	0	0	16	0	0	0	16
	Сантехника и отопление	0	13	0	26	0	0	39
	Электромонтаж	4	10	46	0	0	0	60
5	Сфера услуг	557	106	166	29	0	0	858
	Администрирование отеля	0	50	0	0	0	0	50
	Банковское дело	43	0	0	0	0	0	43
	Бухгалтерский учет	210	0	49	0	0	0	259
	Лабораторный медицинский анализ	0	0	0	29	0	0	29
	Лечебная деятельность	27	0	0	0	0	0	27
	Медицинский и социальный уход	100	0	98	0	0	0	198
	Поварское дело	67	33	0	0	0	0	100
	Фармацевтика	0	0	19	0	0	0	19
	Финансы	93	23	0	0	0	0	116
	Эстетическая косметология	17	0	0	0	0	0	17
6	Транспорт и логистика	24	22	0	0	74	161	281
	Обслуживание грузовой техники	24	0	0	0	0	0	24
	Окраска автомобиля	0	4	0	0	0	0	4
	Ремонт и обслуживание легковых автомобилей	0	0	0	0	74	161	235
	Эксплуатация сельскохозяйственных машин	0	18	0	0	0	0	18
	Итого:	953	231	294	155	91	161	1885

### Средняя выполняемость заданий, %

№	Блок компетенций	КОД 1.1	КОД 1.2	КОД 1.3	КОД 1.4	КОД 1.6	КОД 1.7	Всего
1	Информационные и коммуникационные технологии	30,60%	50,98%	24,19%	39,94%	21,95%	0	36,26%
	Веб-технологии	0	54,51%	0	55,11%	0	0	54,66%
	Информационные кабельные сети	0	0	0	41,03%	0	0	41,03%
	Кибербезопасность	34,97%	0	0	0	0	0	34,97%
	Корпоративная защита от внутренних угроз информационной безопасности	0	42,08	24,19%	0	0	0	29,91%
	Программные решения для бизнеса	0	0	0	31,20%	21,95%	0	28,18%
	Разработка виртуальной и дополненной реальности	42,46%	0	0	0	0	0	42,46%
	Разработка компьютерных игр и мультимедийных приложений	35,00%	0	0	0	0	0	35,00%
	Разработка мобильных приложений	42,61%	0	0	0	0	0	42,61%
	Сетевое и системное администрирование	26,42%	0	0	0	0	0	26,42%
2	Образование	0	0	0	69,59%	0	0	69,59%
	Преподавание в младших классах	0	0	0	69,59%	0	0	69,59%
3	Производство и инженерные технологии	39,47%	0	0	0	0	0	39,47%
	Метрология и КИП	75,42%	0	0	0	0	0	75,42%
	Неразрушающий контроль	44,56%	0	0	0	0	0	44,56%
	Сварочные технологии	36,51%	0	0	0	0	0	36,51%
4	Строительство и строительные технологии	34,83%	52,72%	56,75%	28,75%	0	0	45,95%
	Кирпичная кладка	33,84%	0	0	0	0	0	33,84%
	Малярные и декоративные работы	0	0	51,36%	0	0	0	51,36%
	Облицовка плиткой	0	0	56,71%	0	0	0	56,71%
	Сантехника и отопление	0	56,14%	0	28,75%	0	0	37,65%
	Электромонтаж	46,03%	48,28%	58,76%	0	0	0	56,71%
5	Сфера услуг	60,57%	54,65%	73,74%	76,57%	0	0	62,96%
	Администрирование отеля	0	52,72%	0	0	0	0	52,72%
	Банковское дело	62,56%	0	0	0	0	0	62,56%
	Бухгалтерский учет	50,04%	0	55,58%	0	0	0	51,09%
	Лабораторный медицинский анализ	0	0	0	76,57%	0	0	76,57%
	Лечебная деятельность	87,86%	0	0	0	0	0	87,86%
	Медицинский и социальный уход	89,01%	0	85,77%	0	0	0	87,39%
	Поварское дело	39,51%	61,36%	0	0	0	0	46,58%
	Фармацевтика	0	0	57,59%	0	0	0	57,59%
	Финансы	59,07%	49,20%	0	0	0	0	57,11%
	Эстетическая косметология	69,76%	0	0	0	0	0	69,76%
6	Транспорт и логистика	48,02%	49,78%	0	0	74,19%	67,09%	65,94%
	Обслуживание грузовой техники	48,02%	0	0	0	0	0	48,02%
	Окраска автомобиля	0	63,67%	0	0	0	0	63,67%
	Ремонт и обслуживание легковых автомобилей	0	0	0	0	74,19%	67,09%	69,27%
	Эксплуатация сельскохозяйственных машин	0	46,86%	0	0	0	0	46,86%
	Итого:	50,71%	52,70%	61,09%	50,51%	64,43%	67,09%	54,64%



## Распределение участников в разрезе результата и образовательной организации

№	Наименование ОО	Кол. участников	Среднее значение результата, %	0%	10%	20%	30%	40%	50%	60%	70%	80%	90%	100%
1	ГБПОУ РС(Я) "Финансово-экономический колледж имени И.И. Фалеева"	308	55,06%	0	0	36	36	60	52	43	49	31	1	0
2	ГБПОУ РС(Я) "Якутский медицинский колледж"	192	82,16%	0	0	0	4	5	8	16	32	53	74	0
3	ФГАОУ ВО "Северо-Восточный федеральный университет имени М.К. Аммосова"	126	44,26%	0	0	33	20	25	26	13	7	2	0	0
4	Колледж инфраструктурных технологий ФГАОУ ВО "Северо-Восточный федеральный университет имени М. К. Аммосова"	112	37,80%	0	0	58	22	6	5	8	10	3	0	0
5	ГАПОУ РС(Я) "Якутский колледж связи и энергетики имени П.И. Дудкина"	92	26,95%	0	35	28	11	6	8	4	0	0	0	0
6	ГБПОУ РС(Я) "Намский техникум"	82	46,65%	0	0	20	25	4	7	8	15	3	0	0
7	ГАПОУ РС(Я) "Региональный технический колледж в г. Мирном"	81	68,63%	0	2	2	4	11	10	6	18	11	17	0
8	ГАПОУ РС(Я) "Якутский автодорожный техникум"	74	74,19%	0	0	0	0	0	3	13	41	17	0	0
9	ГАПОУ РС(Я) "Якутский технологический техникум сервиса имени Ю.А. Готовцева"	71	55,25%	0	0	11	5	8	14	14	14	5	0	0
10	ГБПОУ РС(Я) "Якутский индустриально-педагогический колледж"	69	49,51%	0	0	6	16	20	9	9	6	3	0	0
11	ГБПОУ РС(Я) "Нерюнгринский медицинский колледж"	62	86,73%	0	0	0	0	0	0	0	13	20	27	2
12	ГБПОУ РС(Я) "Чурапчинский аграрно-технический колледж"	62	51,98%	0	2	5	10	14	10	7	12	2	0	0
13	ГАПОУ РС(Я) "Якутский промышленный техникум Т.Г. Десяткина"	55	38,98%	0	23	1	2	8	9	4	4	4	0	0
14	ГБПОУ РС(Я) "Вилуйский профессионально-педагогический колледж им. Н.Г. Чернышевского"	50	62,37%	0	0	1	7	5	5	15	10	5	2	0
15	ГБПОУ РС(Я) "Покровский колледж"	44	45,44%	0	1	10	8	8	4	9	3	1	0	0
16	ГБПОУ РС(Я) "Верхневилуйский техникум"	41	56,29%	0	0	12	8	0	2	0	5	9	3	2
17	ГБПОУ РС(Я) "Алданский медицинский колледж"	36	91,27%	0	0	0	0	0	0	0	3	9	22	2
18	ГБПОУ РС(Я) "Усть-Алданский техникум"	30	51,82%	0	2	2	2	6	6	11	0	0	1	0
19	ГБПОУ РС(Я) "Якутский коммунально-строительный техникум"	30	53,43%	0	0	0	3	8	12	5	2	0	0	0
20	ГБПОУ РС(Я) "Якутский сельскохозяйственный техникум"	27	47,40%	0	0	2	4	11	9	0	0	1	0	0
21	ГБПОУ РС(Я) "Олекминский техникум"	26	29,86%	0	0	15	9	2	0	0	0	0	0	0
22	ФКПОУ №318 Федеральной службы исполнения наказаний	25	30,92%	0	8	3	7	3	3	1	0	0	0	0
23	ФКПОУ № 317 Федеральной службы исполнения наказаний	22	21,43%	0	0	22	0	0	0	0	0	0	0	0
24	ГБПОУ РС(Я) "Транспортный техникум им. Р.И. Брызгалова"	21	68,67%	0	0	0	0	2	1	8	7	3	0	0

25	АНО СПО "Якутский гуманитарный колледж"	21	44,15%	0	0	0	9	5	6	1	0	0	0	0
26	ГБПОУ РС(Я) "Жатайский техникум"	20	48,37%	0	1	2	2	4	7	2	2	0	0	0
27	ГАПОУ РС(Я) "Якутский педагогический колледж им. С.Ф. Гоголева"	17	75,15%	0	0	0	0	0	0	6	5	5	1	0
28	ГБПОУ РС(Я) "Нюрбинский техникум"	16	46,86%	0	0	0	2	11	3	0	0	0	0	0
29	ГАПОУ РС(Я) "Алданский политехнический техникум"	15	75,42%	0	0	0	1	0	4	1	1	3	5	0
30	Нерюнгринский филиал ГАПОУ РС(Я) "Алданский политехнический техникум"	14	82,63%	0	0	0	0	4	0	0	0	0	8	2
31	ГБПОУ РС(Я) "Ленский технологический техникум"	12	42,84%	0	0	4	3	2	0	0	3	0	0	0
32	ГБПОУ РС(Я) "Арктический колледж народов севера"	10	48,28%	0	0	1	4	1	1	0	2	1	0	0
33	ГБПОУ РС(Я) "Центр подготовки рабочих кадров "Арктика""	10	22,76%	0	1	8	1	0	0	0	0	0	0	0
34	ФГБОУ ВО "Арктический государственный агротехнологический университет"	8	44,01%	0	0	2	2	1	1	0	2	0	0	0
35	НПОУ "Якутский колледж инновационных технологий"	4	48,06%	0	0	0	2	0	2	0	0	0	0	0
Итого:		1885		0	75	284	229	240	227	204	266	191	161	8

#### Участники продемонстрировавшие максимальный % выполнения заданий

№	ФИ участника	Наименование ПОО	Компетенция	Максимальный балл	% выполнения
1	Алиева Айгун	ГБПОУ РС(Я) "Нерюнгринский медицинский колледж"	Медицинский и социальный уход	26,7	100
2	Ступивцева Лия	ГБПОУ РС(Я) "Нерюнгринский медицинский колледж"	Медицинский и социальный уход	26,7	100
3	Иванова Татьяна	Нерюнгринский филиал ГАПОУ РС(Я) "Алданский политехнический техникум"	Бухгалтерский учет	56,7	100
4	Голубчикова Анастасия	Нерюнгринский филиал ГАПОУ РС(Я) "Алданский политехнический техникум"	Бухгалтерский учет	56,7	100
5	Стручков Сергей	ГБПОУ РС(Я) "Верхневилуйский техникум"	Ремонт и обслуживание легковых автомобилей	49,9	100
6	Семенов Эдуард	ГБПОУ РС(Я) "Верхневилуйский техникум"	Ремонт и обслуживание легковых автомобилей	49,9	100
7	Софронова Екатерина	ГБПОУ РС(Я) "Алданский медицинский колледж"	Медицинский и социальный уход	26,7	100
8	Свинобоева Саргылаана	ГБПОУ РС(Я) "Алданский медицинский колледж"	Медицинский и социальный уход	26,7	100

## Распределение участников по шкале результатов (Компетенции)

№	Компетенция	10%	20%	30%	40%	50%	60%	70%	80%	90%	100%
1	Бухгалтерский учет	0	38	42	59	45	18	33	13	9	2
2	Ремонт и обслуживание легковых автомобилей	0	2	12	11	20	44	85	39	20	2
3	Медицинский и социальный уход	0	0	0	0	1	3	22	63	105	4
4	Сварочные технологии	31	64	23	24	18	10	12	8	3	0
5	Финансы	0	10	16	20	21	16	13	20	0	0
6	Поварское дело	0	10	29	14	22	21	4	0	0	0
7	Сетевое и системное администрирование	6	55	14	2	0	1	0	0	0	0
8	Веб-технологии	1	9	7	12	10	16	16	5	0	0
9	Корпоративная защита от внутренних угроз информационной безопасности	23	20	12	4	6	6	0	1	0	0
10	Электромонтаж	0	1	9	16	11	8	8	7	0	0
11	Программные решения для бизнеса	4	31	10	3	4	0	0	0	0	0
12	Администрирование отеля	0	11	5	8	7	2	12	5	0	0
13	Банковское дело	0	1	0	3	5	15	19	0	0	0
14	Кирпичная кладка	8	3	9	14	6	1	0	0	0	0
15	Сантехника и отопление	0	15	10	4	7	1	2	0	0	0
16	Преподавание в младших классах	0	0	0	2	3	11	8	5	1	0
17	Лабораторный медицинский анализ	0	0	0	0	1	6	14	6	2	0
18	Лечебная деятельность (Фельдшер)	0	0	0	0	1	0	2	11	13	0
19	Обслуживание грузовой техники	0	5	3	8	1	3	2	2	0	0
20	Разработка мобильных приложений	2	3	5	3	4	3	1	0	0	0
21	Фармацевтика	0	0	4	4	2	3	4	1	1	0
22	Эксплуатация сельскохозяйственных машин	0	0	2	8	8	0	0	0	0	0
23	Малярные и декоративные работы	0	0	2	6	5	4	0	0	0	0
24	Эстетическая косметология	0	0	0	1	3	4	6	1	2	0
25	Информационные кабельные сети	0	3	5	4	4	0	0	0	0	0
26	Облицовка плиткой	0	0	0	4	6	5	1	0	0	0
27	Метрология и КИП	0	0	1	0	4	1	1	3	5	0
28	Неразрушающий контроль	0	0	5	3	1	0	1	0	0	0
29	Кибербезопасность	0	1	2	1	0	0	0	0	0	0
30	Окраска автомобиля	0	0	0	1	1	1	0	1	0	0
31	Разработка виртуальной и дополненной реальности	0	2	0	1	0	1	0	0	0	0
32	Разработка компьютерных игр и мультимедийных приложений	0	0	2	0	0	0	0	0	0	0
	Итого:	75	284	229	240	227	204	266	191	161	8

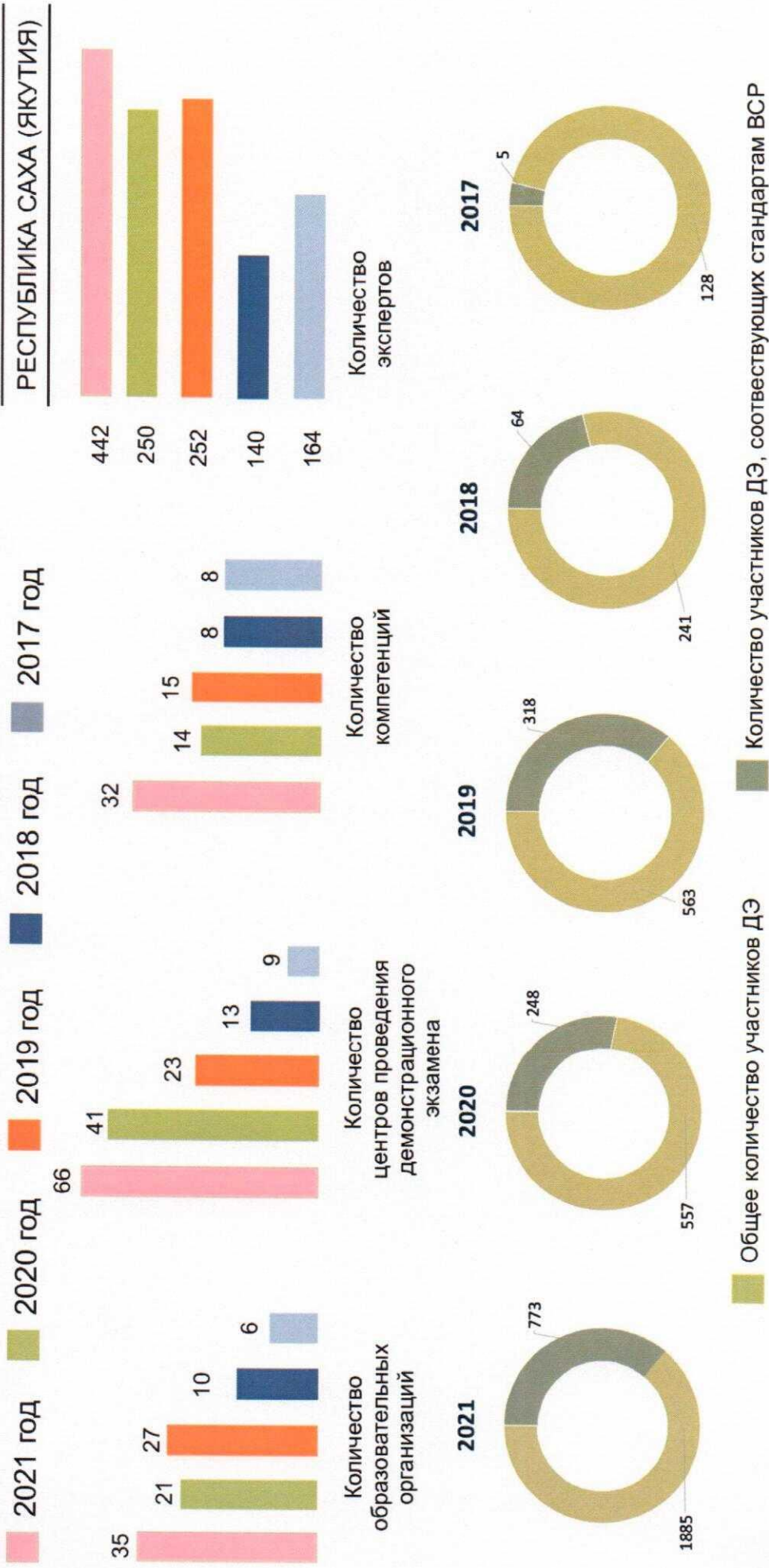
**ТОП-20 регионов России по соответствию стандартам Ворлдскиллс участников  
демонстрационного экзамена в 2021 году**

№	Субъект РФ	Количество участников ДЭ	Количество участников ДЭ, соответствующих стандартам Ворлдскиллс Россия	Количество обучающихся для расчета доли выполнения показателя ФП	Доля выполнения показателя ФП, %
1	г. Москва	26 103	11 537	100 329	11,50
2	Тюменская область	5 174	2 038	21 767	9,36
3	Новгородская область	1 281	583	8 158	7,15
4	Чувашская Республика	3 334	1 088	17 644	6,17
5	Ханты-Мансийский автономный округ - Югра	2 270	989	18 073	5,47
6	Московская область	8 852	3 418	63 574	5,38
7	Ямало-Ненецкий автономный округ	611	325	6 102	5,33
8	Калининградская область	2 494	757	14 736	5,14
9	Тульская область	2 776	955	19 648	4,86
10	Республика Башкортостан	10 142	3 096	64 766	4,78
11	Республика Саха (Якутия)	1 885	773	17 197	4,49
12	Республика Татарстан	6 179	2 305	53 322	4,32
13	Республика Алтай	749	163	3 810	4,28
14	Республика Адыгея	610	176	4 166	4,22
15	Мурманская область	1 367	464	11 002	4,22
16	Томская область	2 131	658	15 966	4,12
17	Ненецкий автономный округ	148	29	707	4,10
18	Магаданская область	350	85	2 075	4,10
19	Курская область	1 500	650	16 532	3,93
20	Республика Северная Осетия - Алания	1 167	338	8 681	3,89

### Демонстрационный экзамен - 2021 в цифрах

№	Наименование	Количество (летняя сессия)	Количество (зимняя сессия)	Общее количество	Примечание
<b>1</b>	<b>Общее количество участников</b>	<b>1648</b>	<b>237</b>	<b>1885</b>	
	-из них по ФГОС СПО	1324	0	1324	
	-из них ГИА в рамках апробации	112	0	112	
	-из них промежуточная аттестация	212	237	449	
<b>2</b>	<b>Общее количество образовательных организаций</b>	<b>33</b>	<b>5</b>	<b>35</b>	
	-из них ПОО системы СПО	29	4	31	
	-из системы УФСИН	2	0	2	
	-из системы высшего образования	2	1	2	
<b>3</b>	<b>Профессии и специальности</b>	<b>33</b>	<b>8</b>	<b>35</b>	
<b>4</b>	<b>Общее количество Центров проведения демонстрационного образования</b>	<b>59</b>	<b>10</b>	<b>66</b>	
<b>5</b>	<b>Общее количество демонстрационных экзаменов</b>	<b>96</b>	<b>15</b>	<b>111</b>	
<b>6</b>	<b>Общее количество компетенций</b>	<b>29</b>	<b>9</b>	<b>32</b>	
	-из них по ФГОС СПО	23	0	23	
	-из них ГИА в рамках апробации	5	0	5	
	-из них промежуточная аттестация	6	9	15	
<b>7</b>	<b>Предварительное количество задействованных экспертов</b>	<b>454</b>	<b>51</b>	<b>505</b>	Добавлены технические эксперты
<b>8</b>	<b>Количество задействованных главных экспертов</b>	<b>60</b>	<b>15</b>	<b>67</b>	Не учтено двойное участие
<b>9</b>	<b>Количество участников демонстрационного экзамена с применением ДОТ</b>	<b>120</b>	<b>0</b>	<b>120</b>	
	-количество ПОО	4	0	4	
<b>10</b>	<b>Количество участников сопряжения ДЭ и НОК</b>	<b>226</b>	<b>0</b>	<b>226</b>	
	- количество ПОО	3	0	3	
<b>11</b>	<b>Исполнение регионального проекта «Молодые профессионалы...»</b>				
	-Показатель «Доля обучающихся образовательных организаций, реализующих программы среднего профессионального образования, продемонстрировавших по итогам демонстрационного экзамена уровень, соответствующий национальным или международным стандартам»	План <b>4,17%</b> от общего числа студентов за исключением студентов 1 и 2 курса после 9 класса, студентов УФСИНа, медколледжей и колледжей искусств (исходная цифра для расчета 17197 чел.)		<b>4,49%</b>	План выполнен
	-Результат «Обучающиеся по программам среднего профессионального образования прошли процедуру аттестации в виде демонстрационного экзамена по всем укрупненным группам профессий и специальностей»	План <b>5%</b> от общего числа студентов за исключением студентов 1 и 2 курса после 9 класса, студентов УФСИНа, медколледжей и колледжей искусств. (исходная цифра для расчета 17197 чел.)		<b>10,9%</b>	План выполнен

# ДЕМОНСТРАЦИОННЫЙ ЭКЗАМЕН ПО СТАНДАРТАМ ВОРЛДСКИЛЛС РОССИЯ



С 2017 года республика участвует во внедрении демонстрационного экзамена в образовательный процесс. Более 3000 студентов и выпускников колледжей стали участниками демонстрационного экзамена, где моделируются реальные производственные условия для демонстрации профессиональных умений и навыков.

Благодаря Национальному проекту «Образования» и федеральным грантам в профессиональных образовательных организациях Республики Саха (Якутия) ежегодно обновляется материально-техническая база. Ежегодно увеличивается вовлеченность профессиональных образовательных организаций в движение «Молодые профессионалы».

На сегодняшний день число образовательных организаций-участников демонстрационного экзамена возрастает, если в 2017 году приняло участие только 6 учреждений, то в 2021 году уже 34. Самое большое количество участников ежегодно предоставляют такие учреждения как: Финансово-экономический колледж имени И.И. Фадеева, Якутский медицинский колледж, Якутский коммунально-строительный техникум, Якутский автодорожный техникум, Якутский колледж связи и энергетики имени П.И. Дудкина, Якутский технологический техникум сервиса имени Ю.А. Готовцева.

Увеличивается число компетенций Ворлдскиллс по которым проводятся экзамены. Если в начале экзамены проводились по 8 компетенциям, то в 2021 году было организовано по 32 компетенциям. С 2017 направления экзаменов охватывает практически все сферы и проводятся по следующим блокам компетенций:

*Блок компетенций «Образование»-Преподавание в младших классах); Блок компетенций «Информационные и коммуникационные технологии»- Информационные кабельные сети, Программные решения для бизнеса, Разработка мобильных приложений, Сетевое и системное администрирование, Веб-дизайн и разработка, Разработка компьютерных игр и мультимедийных приложений, Кибербезопасность, Разработка виртуальной и дополненной реальности, Корпоративная защита; Блок компетенций «Сфера услуг»- Медицинский и социальный уход, Лечебная деятельность, Фармацевтика, Лабораторный медицинский анализ, Эстетическая косметология, Бухгалтерский учет, Финансы, Банковское дело, Поварское дело, Администрирование отеля. Блок компетенций «Производство и инженерные технологии» - Неразрушающий контроль, Сварочные технологии, Метрология и КИП; Блок компетенций «Транспорт и логистика» - Ремонт и обслуживание легковых автомобилей, Эксплуатация сельскохозяйственных машин, Обслуживание грузовой техники, Окраска автомобиля; Блок компетенций «Строительство и строительные технологии»- Малярные и декоративные работы, Сантехника и отопление, Облицовка плиткой, Кирпичная кладка, Электромонтаж.* Нужно отметить наш передовой Якутский медицинский колледж которая внедрила новую компетенцию Ворлдскиллс – Лечебная деятельность (Фельдшер), по своей компетенции разработала Комплект оценочных документаций (КОД) для проведения демонстрационного экзамена по всей России.

С 2017 года увеличилось число Центров проведения демонстрационного экзамена с 9 до 66. Все экзаменационные площадки отвечают высоким требованиям Ворлдскиллс Россия и оснащены современным оборудованием.

Можно особо отметить увеличение качество выполнения экзаменационных заданий. Если в 2017 году по итогам демонстрационных экзаменов из 128 участников отвечали стандартам Ворлдскиллс Россия только 5 человек, т.е. 3,9%, то несмотря на сложную санитарно-эпидемиологическую ситуацию в стране, в связи распространением COVID-19 в 2021 году соответствие стандартам выросло до 41% (773 человек) от 1885 участников. Особенно нужно отметить выпускников Финансово-экономического колледжа имени И.И.

Фадеева и Верхневилуйского техникума которые уже второй год показывают максимальные баллы на экзаменах. Всего с 2017 года 12 участников выполнили задания на максимальные баллы (100%). Важно отметить увеличение количества участников сдающие на результат от 90 до 99% при сдаче демонстрационного экзамена. Это студенты и выпускники Якутского медицинского колледжа, Алданского медицинского колледжа, Нерюнгринского медицинского колледжа, Алданского политехнического техникума, Регионального технического колледжа в г. Мирном. Выпускники Финансово-экономического колледжа имени И.И. Фадеева в 2021 году все (100%) прошли процедуру государственной итоговой аттестации в форме сдачи демонстрационного экзамена и показали среднее значение результата 55,6%, что значительно выше общего значения по стране.

Одним из важных условий проведения экзаменов является независимая экспертная оценка, в этом году экспертное сообщество республики возросло до 1300 человек, в основном все они являются представители работодателя. Все эксперты проходят обучение на платформе Академии Ворлдскиллс.

В заключении нужно отметить, что реализация мероприятий федерального проекта «Молодые профессионалы (Повышение конкурентоспособности профессионального образования)» дает положительные результаты к росту качества подготовки специалистов среднего звена и рабочих кадров. Ежегодно обновляется материально-техническая база образовательных организаций. Повышается конкурентоспособность выпускников.

Основными задачами на следующие годы стоит вопрос увеличения качества подготовки участников и организация сетевого взаимодействия по использованию мастерских в проведении демонстрационного экзамена.

Таким образом, контрольные показатели федерального проекта выполняются в полном объеме.

Директор ГАУ ДПО РС(Я)  
«Институт развития  
профессионального образования»



Л.М. Иванова

г. Якутск, 12 января 2022 года.