

Департаменту государственной
политики в сфере науки,
профессионального образования и
целевой подготовки Министерства
образования и науки Республики Саха
(Якутия)

Информационно-аналитический отчет

по проведению промежуточной и государственной итоговой аттестаций
в форме демонстрационного экзамена в образовательных организациях,
реализующих программы среднего профессионального образования
на территории Республики Саха (Якутия) в 2022 году.

На основании Федерального закона от 29 декабря 2012 г. №273-ФЗ «Об образовании в Российской Федерации» с целью объективной оценки уровня овладения обучающимися профессиональными и общими компетенциями в рамках освоения основных профессиональных образовательных программ, в соответствии с приказом Министерства образования и науки Российской Федерации от 16 августа 2013 г. №968 «Об утверждении порядка проведения государственной итоговой аттестации по образовательным программам среднего профессионального образования», в целях реализации основных мероприятий регионального проекта «Молодые профессионалы (Повышение конкурентоспособности профессионального образования) национального проекта «Образование» государственной программы Российской Федерации «Развитие образования», согласно регламентирующих документов АНО «Агентство развития профессионального мастерства (Ворлдскиллс Россия)» ГАУ ДПО РС(Я) «Институт развития профессионального образования» проведена следующая работа по организации и проведению демонстрационного экзамена по стандартам Ворлдскиллс Россия в период летней сессии 2021-2022 учебного года:

1. Подготовлены и изданы приказы Министерства образования и науки Республики Саха (Якутия) «Об определении уполномоченной организации и координатора по проведению демонстрационного экзамена по программам среднего профессионального образования в 2022 году» от 21 января 2022 года № 01-03/91 – который утвердил Уполномоченную организацию по координации и проведению демонстрационного экзамена по стандартам Ворлдскиллс Россия (ГАУ ДПО РС(Я) «Институт развития профессионального образования») и Координатора, также приказ «О проведении в образовательных организациях, реализующих программы среднего профессионального образования на территории Республики Саха (Якутия) демонстрационного экзамена по стандартам Ворлдскиллс Россия в качестве процедуры промежуточной и государственной итоговой аттестаций в 2022 году» от 7 февраля 2022 года №01-03/224 – утвердил Перечень образовательных организаций-участников демонстрационного экзамена, Перечень участников на аккредитацию центров проведения демонстрационного экзамена, также комплекс мер по организации и проведению демонстрационного экзамена. Приказом «О дополнительных мерах по организации и проведению демонстрационного экзамена по стандартам Ворлдскиллс Россия в образовательных организациях, реализующих программы среднего профессионального образования в 2022 году» от 15 апреля 2022 года №01-03/752-утверждены графики проведения демонстрационного экзамена внесены

корректировки по организационным вопросам. Издан приказ министерства «О проведении в образовательных организациях, реализующих программы среднего профессионального образования на территории Республики Саха (Якутия) демонстрационного экзамена в качестве процедуры промежуточной аттестации в период зимней сессии 2022 – 2023 учебного года» от 29 сентября 2022 года №01-03/2206 который утвердил перечень образовательных организаций участников демонстрационного экзамена в период зимней сессии;

2. Разработаны и направлены в АНО «Агентство развития профессионального мастерства (Ворлдскиллс Россия)» региональные план-графики по проведению демонстрационного экзамена в 2022 году и аккредитации центров проведения демонстрационного экзамена.

3. Все демонстрационные экзамены внесены в Цифровую платформу сопровождения демонстрационного экзамена и в установленные сроки согласованы с АНО «Агентство развития профессионального мастерства (Ворлдскиллс Россия)».

4. Проведена процедура аккредитации центров проведения демонстрационного экзамена. Всего аккредитовано 112 центра проведения демонстрационного экзамена. В связи со сложной международной обстановкой и санкциями против Российской Федерации возникали реальные угрозы срыва проведения демонстрационного экзамена. Практически по всем компетенциям, по которым были запланированы демонстрационные экзамены, необходимо было приобрести расходные материалы и недостающее оборудование, которые в нынешних условиях отсутствуют на рынке или аналоги подорожали в цене. Некоторые поставщики отказывались работать за безналичный расчет, опасаясь на нестабильность в экономике страны;

5. По итогам на конец 2022 года количество участников демонстрационного экзамена составило 2336 чел. по 60 профессиям и специальностям среднего профессионального образования и 59 компетенциям, всего 36 учреждений. Всего проведено 167 экзаменов.

6. В рамках Январского совещания педагогических работников Республики Саха (Якутия) организован круглый стол по теме «Демонстрационный экзамен: новые подходы в проведении государственной итоговой аттестации по образовательным программам среднего профессионального образования» с участием более 100 человек и директора Департамента оценки компетенций и квалификаций АНО «Агентство развития профессионального мастерства (Ворлдскиллс Россия)» Д.А. Уфимцева.

7. Проведены выездные мероприятия для оказания методической помощи в ГБПОУ РС(Я) «Усть-Алданский техникум», ГБПОУ РС(Я) «Чурапчинский аграрно-технический колледж», ГБПОУ РС(Я) «Транспортный техникум имени Р.И. Брызгалова», ГБПОУ РС(Я) «Сангарский многопрофильный лицей», ГБПОУ РС(Я) «Намский педагогический колледж им. И.Е. Винокурова», ГБПОУ РС(Я) «Покровский колледж», ГБПОУ РС(Я) «Якутский коммунально-строительный техникум»;

8. 10 февраля, 11 марта, 18 апреля, 28 сентября, 29 ноября и 17 декабря 2022 года проведены семинары для ответственных организаторов демонстрационного экзамена;

9. Регулярно проводились онлайн консультации для ответственных организаторов по организационным вопросам демонстрационного экзамена и аккредитации центров проведения демонстрационного экзамена, также обучающие семинары для главных экспертов с привлечением сертифицированных экспертов.

10. Организовано обучение экспертов на платформе Академии Ворлдскиллс. По данным Академии Ворлдскиллс в базе данных экспертов с правом проведения

региональных чемпионатов в Якутии зарегистрировано 446 человек, в основном все они представители образовательных организаций, 14 человек представляют предприятия-работодатели. Также зарегистрировано 1487 эксперта с правом оценки результатов демонстрационного экзамена, из них 744 человек представляют интересы работодателей. Таким образом, экспертное сообщество на конец июня 2022 года составляет 1933 человек, из них 60,7% - это представители образовательных организаций всех видов, остальные от предприятий. В оценке результатов демонстрационного экзамена в 2022 году приняло участие 532 эксперта, без учета технических экспертов, 83% которых это представители работодателя.

11. Для обеспечения повышения качества подготовки выпускников для сдачи демонстрационного экзамена ГАУ ДПО РС(Я) «Институт развития профессионального образования» проведен курс переподготовки для преподавателей и мастеров производственного обучения «Педагог профессионального образования (преподаватель)», где учебный план разработан специально с учетом новых методик преподавания и организации практической части обучения.

12. Образовательными организациями проведена работа по заполнению личных профилей участников, линейных экспертов и главных экспертов в Цифровую платформу сопровождения демонстрационного экзамена. В основном все учреждения справились в установленные сроки, но остаются отдельные случаи отказов экспертов от участия в последний момент, что является недоработкой профессиональных образовательных организаций.

13. Вопрос заключения соглашений с работодателями о признании результатов демонстрационных экзаменов по стандартам Ворлдскиллс Россия остается открытым. Практически всеми учреждениями была проведена определенная работа, но со стороны АНО «Агентство развития профессионального мастерства (Ворлдскиллс Россия)» наблюдается большая бюрократическая волокита, в результате на сегодняшний день заключенных соглашений нет.

14. Освещение организационных моментов и процесса проведения демонстрационного экзамена в средствах массовой информации проводилась всеми учреждениями. Статьи публиковались на сайтах и социальных сетях учреждений, Уполномоченной организации, Минобрнауки РС(Я), местных и республиканских изданиях. Были организованы сюжеты на телевидении и передачи на радио.

15. В рамках демонстрационного экзамена по заявкам учреждений проводилось сопряжение демонстрационного экзамена и практической части профессионального экзамена независимой оценки квалификаций. Такие экзамены прошли в Финансово-экономическом колледже, Финансово-экономическом институте СВФУ, Жатайском техникуме, Региональном техническом колледже в г. Мирном. Выпускники сдали экзамены по компетенциям «Поварское дело», «Бухгалтерский учет», «Банковское дело» и «Финансы». Всего приняло участие 140 чел.

16. Сертифицированными аудиторами Ворлдскиллс Россия (Ларенцева А.Ю., Архангельская область, Карамышева О.В., Калининградская область и Родина И.Ю., Республика Саха (Якутия) проведено 13 аудитов на предмет соответствия стандартам Ворлдскиллс и соблюдения Базовых принципов независимой оценки. По 12 центрам проведения демонстрационного экзамена значительных замечаний, которые повлияли бы на результат экзаменов не выявлено. В демонстрационном экзамене по компетенции «Кузовной ремонт» на базе ГБПОУ РС(Я) «Якутский индустриально-педагогический колледж имени В.М. Членова» имеются замечания по инфраструктурному листу.

17. Летний экзаменационный период проходил с 25 апреля по 30 июня 2022 года, было проведено 145 демонстрационных экзаменов на базе 35 учреждений. Зимний экзаменационный период проходил с 5 декабря по 30 декабря 2022 года. Летом приняли участие 2047 чел., зимой- 289 чел. Всего 2336 чел. Результаты демонстрационного экзамена, в целом, удовлетворительные. Таблица перевода баллов в оценки используется образовательными организациями в соответствии с Методическими рекомендациями утвержденного распоряжением Министерства Просвещения Российской Федерации от 01.04.2020 года № Р-36 «О внесении изменений в Приложение к распоряжению Министерства просвещения Российской Федерации «Об утверждении методических рекомендаций о проведении аттестации с использованием механизма демонстрационного экзамена» от 01 апреля 2020 года №Р-42. Процент качества по пятибалльной шкале составляет 80,3%. Возросло количество участников, которые выполнили все задания на 100%, их в 2022 году 51 чел. По соответствию международным и российским стандартам Ворлдскиллс количество выросло до 962 чел., что составило 41,2%. В целом, средний показатель выполнения экзаменационных заданий вырос на 4,59%.

Более подробная информация представлена в приложениях №1 и 2.

В 2021-2022 учебном году общий контингент обучающихся по образовательным программам среднего профессионального образования по данным статистического отчета СПО -1, в регионе составит 26 666 человек. Для расчета выполнения показателя «Доля обучающихся образовательных организаций, реализующих программы среднего профессионального образования, продемонстрировавших по итогам демонстрационного экзамена уровень, соответствующий национальным или международным стандартам» федерального проекта «Молодые профессионалы (Повышение конкурентоспособности профессионального образования)» со значением 10%, с вычетом обучающихся медицинских колледжей, колледжей искусств, учреждений службы исполнения наказаний и студентов 1-2 курса поступивших на базе основного общего образования планируемое количество составил 17399 человека. По соответствию международным и российским стандартам Ворлдскиллс должно быть 5%.

Фактическое количество участников демонстрационного экзамена составил 2336 человек, т.е. 13,43%. По соответствию национальным и международным стандартам – 962 человек, т.е. 5,62%.

Таким образом, по итогам года, Уполномоченной организацией проведена достаточная работа по организации и проведению демонстрационных экзаменов. Плановые значения федерального проекта выполнены.

Директор



Л.М. Иванова

Демонстрационный экзамен - 2022 в цифрах

№	Наименование	Количество (летняя сессия)	Количество (зимняя сессия)	Общее кол-во	Примечание
1	Общее количество участников	2047	289	2336	
	-из них по ФГОС СПО	1577	0	1577	
	-из них ГИА по решению ОО	470	289	759	
1.1	<i>Количество студентов прошедших промежуточную аттестацию</i>				
	- из них выпускники	253	0	253	
	- из них студенты	217	289	506	
2	Общее количество образовательных организаций	35	10	36	
	-из них ОО системы СПО	32	9	34	
	-из негосударственных ОО	1	0	1	
	-из системы высшего образования	2	1	1	
3	Профессии и специальности	49(20/29)	17 (2/15)	60(20/40)	(профессии/специал.)
4	Общее количество Центров проведения демонстрационного образования	94/87	10	112/104	104-задействованных
5	Общее количество демонстрационных экзаменов	145	22	167	
6	Общее количество компетенций	46	18	59	
	-из них по ФГОС СПО	29	0	29	
	-из них ГИА в рамках апробации	13	0	13	
	-из них промежуточная аттестация	18	18	18	
7	Предварительное количество задействованных экспертов	443	58	501	Не добавлены технические эксперты
8	Количество задействованных главных экспертов	89	18	106	
9	Количество участников демонстрационного экзамена с применением ДОТ	0	0	0	
	-количество ПОО	0	0	0	
10	Количество участников сопряжения ДЭ и НОК	140	0	140	
	- количество ПОО	5	0	5	
11	Исполнение регионального проекта «Молодые профессионалы...»				
	-Показатель «Доля обучающихся образовательных организаций, реализующих программы среднего профессионального образования, продемонстрировавших по итогам демонстрационного экзамена уровень, соответствующий национальным или международным стандартам»	<i>План 5% от общего числа студентов за исключением студентов 1 и 2 курса после 9 класса, студентов УФСИНа, медколледжей и колледжей искусств (исходная цифра для расчета 17399 чел. по данным СПО-1)</i>		5,62%	Перевыполнен на 0,62%
	-Результат «Обучающиеся по программам среднего профессионального образования прошли процедуру аттестации в виде демонстрационного экзамена по всем укрупненным группам профессий и специальностей»	<i>План 10% от общего числа студентов за исключением студентов 1 и 2 курса после 9 класса, студентов УФСИНа, медколледжей и колледжей искусств. (исходная цифра для расчета 17399 чел. по данным СПО-1)</i>		13,43%	Перевыполнен на 3,43%

Анализ

результатов демонстрационного экзамена за 2022 год.

В целях исполнения основных показателей федерального проекта «Молодые профессионалы (Повышение конкурентоспособности профессионального образования)» в рамках Национального проекта «Образование» и на основании приказа Министерства образования и науки Республики Саха (Якутия) «О проведении в образовательных организациях, реализующих программы среднего профессионального образования на территории Республики Саха (Якутия), демонстрационного экзамена по стандартам Ворлдскиллс Россия в качестве процедуры промежуточной и государственной итоговой аттестаций в 2022 году» от 7 февраля 2022 года №01-03/224 для студентов и выпускников образовательных организаций, реализующих программы среднего профессионального образования организованы и проведены демонстрационные экзамены в рамках промежуточных и государственных итоговых аттестаций.

Ниже приведены основные количественные показатели:

Сводная информация о демонстрационных экзаменах

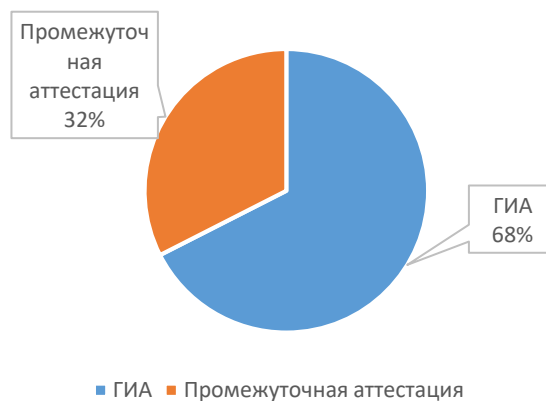
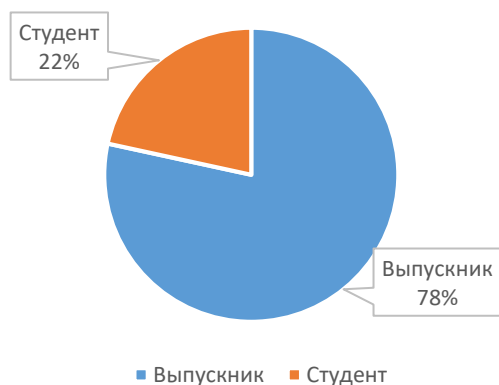
Тип программы	Вид аттестации	Тип обуч-ся	Кол-во экз-нов	Кол-во комп-ций	Проф. /спец.	Кол-во ЦПДЭ	Кол-во ОО	Кол-во уч-ков
СПО	ГИА	Выпускник	116	36	38	71	34	1577
СПО	Промежуточная аттестация	Выпускник	16	14	14	14	10	253
СПО	Промежуточная аттестация	Студент	35	25	24	28	14	506
Итого:			167	59	60	104	36	2336

В 2022 году в демонстрационных экзаменах приняло участие 2336 чел. из 36 образовательных организаций. По сравнению с аналогичным периодом 2021 года количество участников увеличилось на 451 чел. (в 2021 г.-1885 чел.), количество образовательных организаций увеличилось на 1. Увеличилось число компетенций и центров проведения демонстрационного экзамена, что обусловлено созданием новых мастерских за счет федеральных грантов (в 2021 году -32 компетенции и 61 ЦПДЭ, то в 2022 году 59 компетенций и 112 ЦПДЭ, из них было задействовано 104).

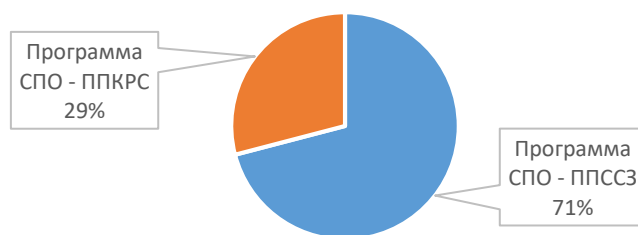
Участники демонстрационного экзамена

№	По типу обучающегося	Участники (чел./экз.)
1	Выпускник	1830
2	Студент	504

№	По виду аттестации	Участники (чел./экз.)
1	ГИА	1577
2	Промежуточная аттестация	759

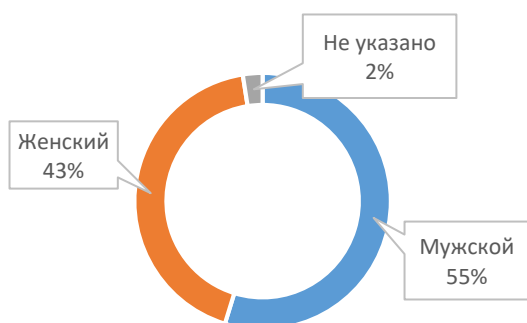


№	По программам обучения	Участники (чел./экз.)
1	Программа СПО - ППССЗ	1657
2	Программа СПО - ППКРС	697



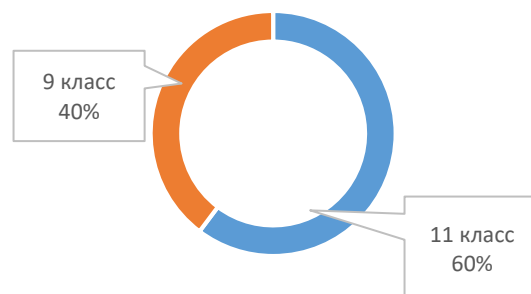
■ Программа СПО - ППССЗ ■ Программа СПО - ППКРС

№	Пол	Участники (чел./экз.)
1	Мужской	1279
2	Женский	999
3	Не указано	58



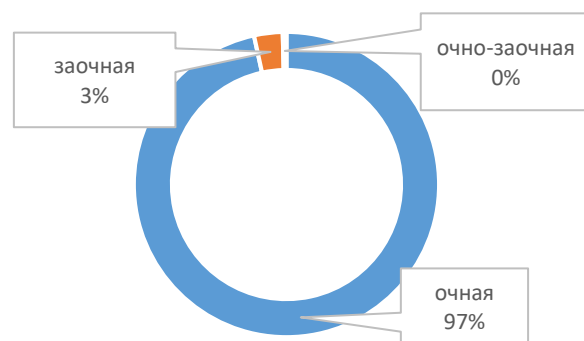
■ Мужской ■ Женский ■ Не указано

№	На базе 9/11 классов поступил	Участники (чел./экз.)
1	11 класс	1401
2	9 класс	935



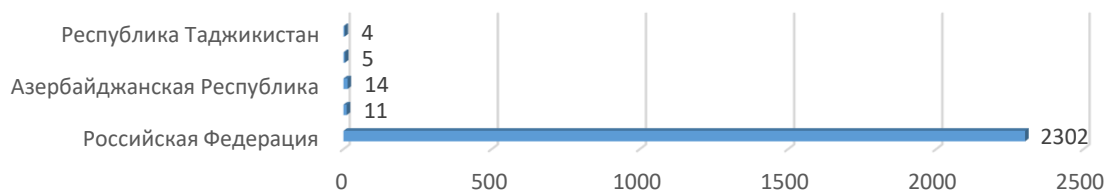
■ 11 класс ■ 9 класс

№	Форма обучения	Участники (чел./экз.)
1	очная	2266
2	заочная	62
3	очно-заочная	8



■ очная ■ заочная ■ очно-заочная

Количество обучающихся



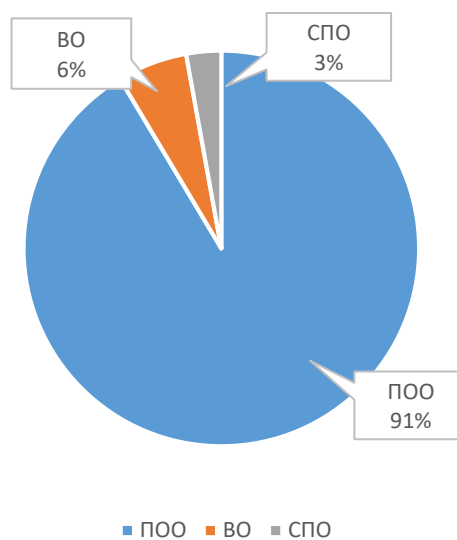
Количество обучающихся	Российская Федерация	Кыргызская Республика	Азербайджанская Республика	Республика Узбекистан	Республика Таджикистан
Количество обучающихся	2302	11	14	5	4

Участники по блокам компетенций



Образовательные организации – участники демонстрационного экзамена

№	Тип ОО	Количество ОО
1	ПОО	33
2	ВО	2
3	СПО негосударственное	1



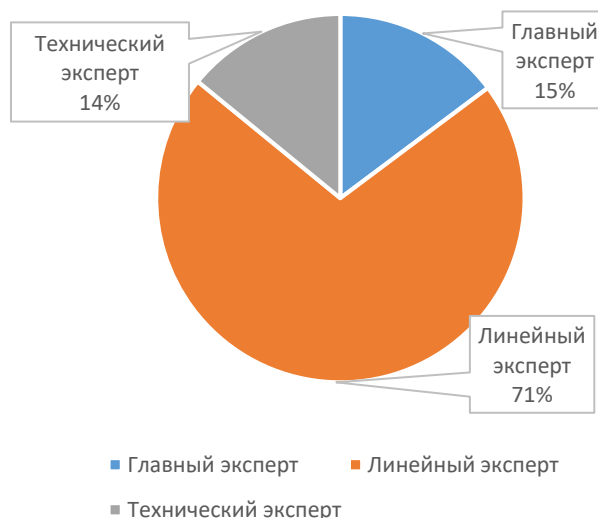
Количество ОО где организованы ЦПДЭ по блокам компетенций



Участие экспертов в демонстрационном экзамене

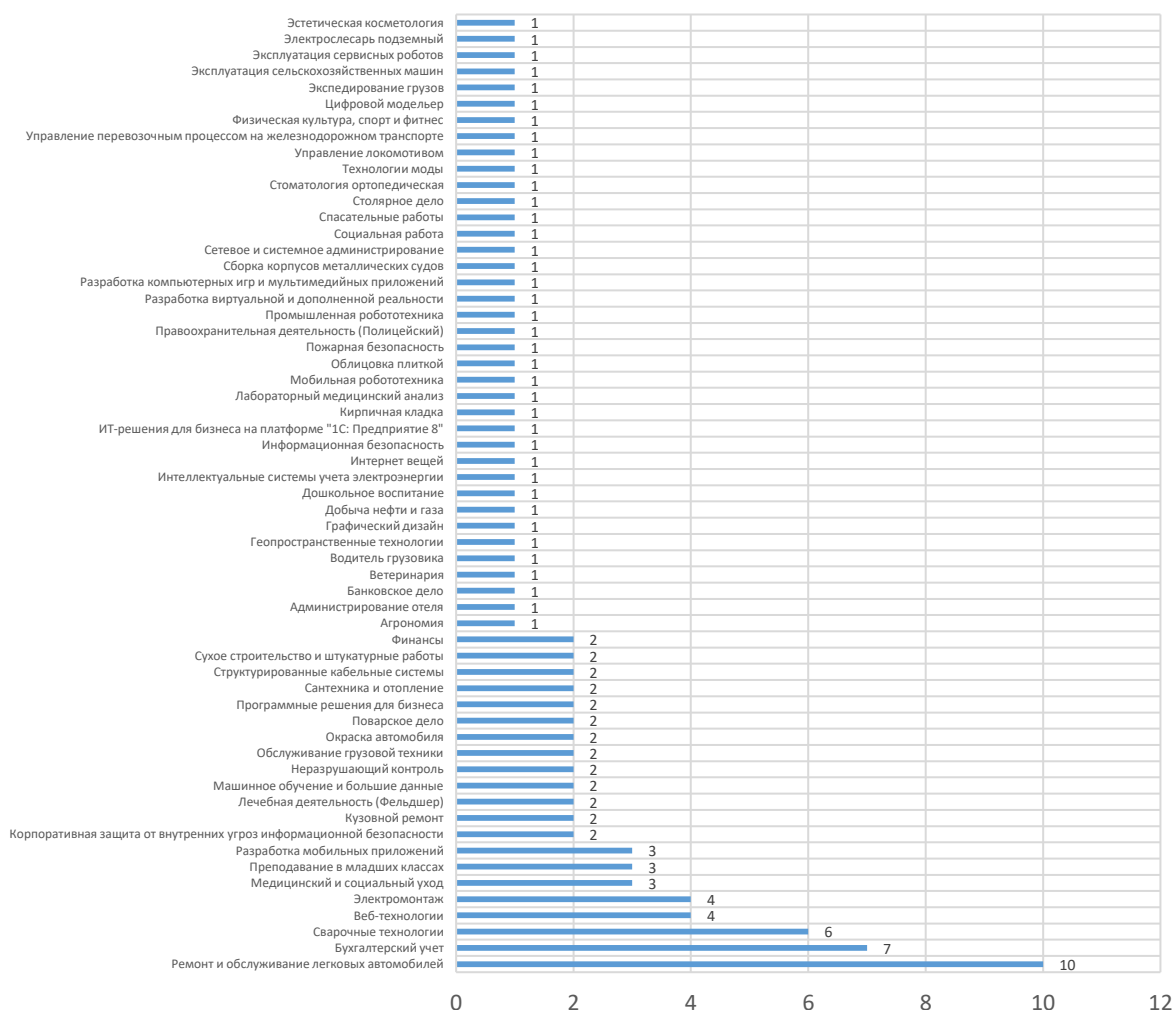
№	Роль на ДЭ	Количество экспертов
1	Технический эксперт	101
2	Линейный эксперт	510
3	Главный эксперт	106

Всего экспертов приняло участие 717 чел., все они прошли обучение на платформе Академии Ворлдскиллс Россия. Главными экспертами выступили опытные преподаватели и мастера производственного обучения колледжей. Линейные эксперты — это в основном представители работодателей.



Центры проведения демонстрационного экзамена

В 2022 году была организована плановая работа по аккредитации экзаменационных площадок. В начале года проведен сбор заявок на аккредитацию от образовательных организаций. Разработан и утвержден региональный план-график проведения аккредитации. Всего аккредитована 112 ЦПДЭ, из них в было задействовано 104 ЦПДЭ на базе 34 образовательных организаций.



Профессии/специальности

№	Профессия/специальность	Кол-во комп-й	Кол-во экз-в	Кол-во ОО	Среднее значение результата %	Участники (чел./экз.)
1	08.01.01 Изготовитель арматурных сеток и каркасов	1	1	1	32,58%	5
2	08.01.02 Монтажник трубопроводов	1	1	1	40,05%	16
3	08.01.05 Мастер столярно-плотничных и паркетных работ	1	2	1	58,00%	24
4	08.01.07 Мастер общестроительных работ	1	3	2	29,59%	48
5	08.01.10 Мастер жилищно-коммунального хозяйства	1	1	1	55,54%	18
6	08.01.14 Монтажник санитарно-технических, вентиляционных систем и оборудования	1	1	1	34,34%	27
7	08.01.18 Электромонтажник электрических сетей и электрооборудования	1	1	1	55,34%	25
8	08.01.26 Мастер по ремонту и обслуживанию инженерных систем жилищно-коммунального хозяйства	1	1	1	53,71%	19
9	08.02.01 Строительство и эксплуатация зданий и сооружений	3	5	3	52,18%	72
10	08.02.05 Строительство и эксплуатация автомобильных дорог и аэродромов	1	1	1	88,57%	14
11	08.02.08 Монтаж и эксплуатация оборудования и систем газоснабжения	1	1	1	34,74%	9
12	08.02.09 Монтаж, наладка и эксплуатация электрооборудования промышленных и гражданских зданий	1	1	1	33,00%	4
13	09.02.06 Сетевое и системное администрирование	1	4	1	51,70%	74
14	09.02.07 Информационные системы и программирование	10	26	6	34,23%	238
15	10.02.05 Обеспечение информационной безопасности автоматизированных систем	2	6	3	39,60%	118
16	11.01.05 Монтажник связи	1	1	1	26,11%	22
17	11.02.15 Инфокоммуникационные сети и системы связи	1	4	2	40,22%	51
18	13.01.05 Электромонтер по техническому обслуживанию электростанций и сетей	1	1	1	42,08%	9
19	13.01.07 Электромонтер по ремонту электросетей	1	1	1	32,02%	12
20	13.01.10 Электромонтер по ремонту и обслуживанию электрооборудования (по отраслям)	1	1	1	61,67%	5
21	13.02.03 Электрические станции, сети и системы	1	1	1	39,72%	9
22	13.02.07 Электроснабжение (по отраслям)	1	2	1	48,68%	13
23	13.02.11 Техническая эксплуатация и обслуживание электрического и электромеханического оборудования (по отраслям)	2	3	3	57,63%	23
24	15.01.05 Сварщик (ручной и частично механизированной сварки (наплавки))	1	1	1	70,24%	5
25	15.01.36 Дефектоскопист	1	2	2	67,66%	17
26	18.02.09 Переработка нефти и газа	1	1	1	76,08%	5
27	20.02.02 Защита в чрезвычайных ситуациях	1	1	1	92,73%	19
28	20.02.04 Пожарная безопасность	1	1	1	70,56%	21
29	21.01.01 Оператор нефтяных и газовых скважин	1	1	1	77,44%	2
30	21.02.01 Разработка и эксплуатация нефтяных и газовых месторождений	1	1	1	84,39%	4
31	23.01.17 Мастер по ремонту и обслуживанию автомобилей	5	22	11	66,29%	263
32	23.02.07 Техническое обслуживание и ремонт двигателей, систем и агрегатов автомобилей	1	1	1	72,21%	20
33	26.01.01 Судостроитель-судоремонтник металлических судов	1	1	1	23,48%	2
34	26.02.02 Судостроение	1	2	1	34,51%	18
35	31.02.01 Лечебное дело	2	4	2	85,61%	81
36	31.02.03 Лабораторная диагностика	1	1	1	87,98%	29
37	31.02.05 Стоматология ортопедическая	1	1	1	92,46%	25
38	34.01.01 Младшая медицинская сестра по уходу за больными	1	2	1	85,31%	50
39	34.02.01 Сестринское дело	1	6	2	72,18%	153
40	35.02.16 Эксплуатация и ремонт сельскохозяйственной техники и оборудования	1	2	1	48,40%	17
41	38.02.01 Экономика и бухгалтерский учет (по отраслям)	1	14	7	48,74%	214
42	38.02.06 Финансы	1	5	1	51,61%	110
43	38.02.07 Банковское дело	1	2	1	64,42%	47
44	39.02.01 Социальная работа	1	1	1	76,10%	11
45	43.01.09 Повар, кондитер	1	6	5	49,56%	83
46	43.02.12 Технология эстетических услуг	1	1	1	72,38%	9
47	43.02.14 Гостиничное дело	1	3	1	52,46%	52
48	44.02.05 Коррекционная педагогика в начальном образовании	1	2	2	80,16%	22
49	54.01.20 Графический дизайнер	1	2	1	55,08%	27
50	15.02.10 Мехатроника и мобильная робототехника (по отраслям)	1	1	1	53,02%	10
51	49.02.01 Физическая культура	1	1	1	80,33%	19
52	44.02.02 Преподавание в начальных классах	1	1	1	83,61%	19
53	44.02.01 Дошкольное образование	1	1	1	66,09%	16
54	40.02.02 Правоохранительная деятельность	1	1	1	92,88%	10
55	36.02.01 Ветеринария	1	1	1	78,75%	13
56	35.02.05 Агрономия	1	1	1	80,91%	14
57	29.02.04 Конструирование, моделирование и технология швейных изделий	2	2	1	73,53%	10
58	22.02.06 Сварочное производство	1	1	1	52,45%	5
59	23.02.06 Техническая эксплуатация подвижного состава железных дорог	1	1	1	60,58%	15
60	23.02.01 Организация перевозок и управление на транспорте (по видам)	2	2	1	50,25%	44
	Итого:	59	167	36	59,53%	2336

Средняя выполняемость заданий, %

Блоки компетенций	КОД 1.1	КОД 1.2	КОД 1.3	КОД 1.4	КОД 1.5	КОД 1.6	КОД 1.7	Итого:
Информационные и коммуникационные технологии	39,45%		27,10%	40,59%				
Веб-технологии	55,93%			51,89%				53,91%
Информационная безопасность	32,03%							32,03%
ИТ-решения для бизнеса на платформе "1С: Предприятие 8"			27,10%					27,10%
Корпоративная защита от внутренних угроз информационной безопасности	38,49%							38,49%
Машинное обучение и большие данные	30,23%							30,23%
Программные решения для бизнеса	28,08%			29,67%				28,88%
Разработка виртуальной и дополненной реальности	66,37%							66,37%
Разработка компьютерных игр и мультимедийных приложений	40,29%							40,29%
Разработка мобильных приложений	25,29%							25,29%
Сетевое и системное администрирование	51,70%							51,70%
Структурированные кабельные системы	26,11%			40,22%				33,17%
Образование	83,61%	66,09%		80,25%				
Дошкольное воспитание		66,09%						66,09%
Преподавание в младших классах	83,61%			80,16%				81,89%
Физическая культура, спорт и фитнес				80,33%				80,33%
Производство и инженерные технологии	48,12%	78,50%		82,07%				
Агрономия		80,91%						80,91%
Добыча нефти и газа				82,07%				82,07%
Интеллектуальные системы учета электроэнергии	61,87%							61,87%
Интернет вещей	23,99%							23,99%
Мобильная робототехника	53,02%							53,02%
Неразрушающий контроль	64,14%							64,14%
Промышленная робототехника		76,08%						76,08%
Сборка корпусов металлических судов	33,51%							33,51%
Сварочные технологии	37,45%							37,45%
Эксплуатация сервисных роботов	49%							49,00%
Электрослесарь подземный	61,94%							61,94%
Строительство и строительные технологии	54,84%	58,39%	51,02%		42,16%			
Геопространственные технологии	88,57%							88,57%
Кирпичная кладка	45,32%							45,32%
Облицовка плиткой		72,61%						72,61%
Сантехника и отопление					47,26%			47,26%
Столярное дело	58,00%							58,00%
Сухое строительство и штукатурные работы	35,65%				37,07%			36,36%
Электромонтаж	46,68%	44,16%	51,02%					47,29%
Сфера услуг	70,82%	67,65%	49,64%	86,01%				
Администрирование отеля	52,12%	55,35%	49,64%					52,37%
Банковское дело	64,42%							64,42%
Бухгалтерский учет	48,74%							48,74%
Ветеринария		78,75%						78,75%
Лабораторный медицинский анализ	87,98%							87,98%
Лечебная деятельность (Фельдшер)				79,56%				79,56%
Медицинский и социальный уход		78,06%						78,06%
Поварское дело		50,82%						50,82%
Пожарная безопасность		70,56%						70,56%
Правоохранительная деятельность (Полицейский)	92,88%							92,88%
Социальная работа	76,10%							76,10%
Спасательные работы	92,73%							92,73%
Стоматология ортопедическая				92,46%				92,46%
Финансы	51,61%							51,61%
Эстетическая косметология		72,38%						72,38%
Творчество и дизайн	62,79%	84,26%						
Технологии моды		84,26%						84,26%
Цифровой модельер	62,79%							62,79%
Транспорт и логистика	68,88%	57,30%		66,65%		61,39%	64,81%	
Водитель грузовика	87,88%							87,88%
Кузовной ремонт		70,41%		66,65%				68,53%
Обслуживание грузовой техники	61,37%							61,37%
Окраска автомобиля	80,35%	64,47%						72,41%
Ремонт и обслуживание легковых автомобилей		45,93%				75,85%	64,81%	62,20%
Управление локомотивом	60,58%							60,58%
Управление перевозочным процессом на железнодорожном транспорте						46,92%		46,92%
Экспедирование грузов	54,25%							54,25%
Эксплуатация сельскохозяйственных машин		48,40%						48,40%

Распределение участников в разрезе результата и образовательной организации

№	Наименование ОО	Кол-во уч-ков	Средне знач-е рез-та, %	0%	10%	20%	30%	40%	50%	60%	70%	80%	90%	100%
1	ФГБОУ ВО "Арктический государственный агротехнологический университет"	31	39,35%	0	0	10	6	10	2	0	2	1	0	0
2	ФГАОУ ВО "Северо-Восточный федеральный университет имени М.К. Аммосова"	31	36,97%	0	0	7	14	6	4	0	0	0	0	0
3	Нерюнгринский филиал ГАПОУ РС(Я) "Алданский политехнический техникум"	6	78,18%	0	0	0	0	0	1	1	0	3	1	0
4	Колледж инфраструктурных технологий ФГАОУ ВО "Северо-Восточный федеральный университет имени М. К. Аммосова"	295	46,47%	0	0	68	54	37	66	29	25	10	5	1
5	ГБПОУ РС(Я) "Транспортный техникум им. Р.И. Брызгалова"	83	53,33%	0	0	11	6	17	18	14	16	1	0	0
6	ГБПОУ РС(Я) Сунтарский технологический колледж	16	53,29%	0	0	0	0	7	6	1	2	0	0	0
7	ГБПОУ РС(Я) "Вилуйский профессионально-педагогический колледж им. Н.Г. Чернышевского"	50	63,83%	0	0	0	5	7	9	8	11	9	1	0
8	ГБПОУ РС(Я) "Якутский сельскохозяйственный техникум"	25	53,07%	0	0	0	4	9	7	2	1	1	1	0
9	ГБПОУ РС(Я) "Якутский медицинский колледж"	189	73,91%	0	0	0	8	14	21	19	48	45	26	8
10	ГБПОУ РС(Я) "Якутский коммунально-строительный техникум"	56	44,37%	2	0	7	15	10	14	6	2	0	0	0
11	ГБПОУ РС(Я) "Якутский колледж технологии и дизайна"	37	60,07%	0	0	1	5	6	4	8	9	2	2	0
12	ГБПОУ РС(Я) "Якутский индустриально-педагогический колледж"	54	61,91%	0	0	1	0	8	12	18	12	3	0	0
13	ГБПОУ РС(Я) "Чурапчинский аграрно-технический колледж"	67	64,54%	0	0	5	7	5	9	12	8	13	7	1
14	ГБПОУ РС(Я) "Финансово-экономический колледж имени И.И. Фадеева"	259	54,98%	0	0	32	32	38	51	49	24	21	12	0
15	ГБПОУ РС(Я) "Усть-Алданский техникум"	40	58,36%	0	0	1	13	0	4	11	6	4	1	0
16	ГБПОУ РС(Я) "Сангарский многопрофильный лицей"	18	55,54%	0	0	2	4	0	3	7	1	0	1	0
17	ГБПОУ РС(Я) "Республиканский техникум-интернат профессиональной и медико-социальной реабилитации инвалидов"	14	59,36%	0	0	0	1	2	4	1	6	0	0	0
18	ГБПОУ РС(Я) "Покровский колледж"	20	52,15%	0	1	2	5	3	1	2	4	2	0	0
19	ГБПОУ РС(Я) "Олекминский техникум"	44	43,00%	1	1	5	14	9	7	2	5	0	0	0
20	ГБПОУ РС(Я) "Нюрбинский техникум"	41	28,15%	0	11	18	6	1	5	0	0	0	0	0
21	ГБПОУ РС(Я) "Нерюнгринский медицинский колледж"	108	88,18%	0	0	0	0	0	4	2	16	29	29	28
22	ГБПОУ РС(Я) "Намский техникум"	28	62,27%	0	0	0	4	4	4	5	4	7	0	0
23	ГБПОУ РС(Я) "Жатайский техникум"	57	48,33%	0	0	12	1	13	18	7	6	0	0	0
24	ГБПОУ РС(Я) "Горно-геологический техникум"	20	65,09%	0	0	0	1	2	3	6	6	2	0	0
25	ГБПОУ РС(Я) "Верхневилуйский техникум"	82	78,37%	0	0	0	1	2	5	13	21	19	14	7
26	ГБПОУ РС(Я) "Алданский медицинский колледж"	50	85,31%	0	0	0	0	1	1	5	5	19	13	6
27	ГАПОУ РС(Я) "Якутский автодорожный техникум"	68	80,03%	0	0	0	0	0	1	3	30	26	8	0
28	ГАПОУ РС(Я) "Якутский технологический техникум сервиса имени Ю.А. Готовцева"	84	49,87%	0	1	7	21	19	11	8	10	6	1	0
29	ГАПОУ РС(Я) "Якутский промышленный техникум"	52	44,44%	1	0	11	5	14	15	2	4	0	0	0
30	ГАПОУ РС(Я) "Якутский педагогический колледж им. С.Ф. Гоголева"	17	78,76%	0	0	0	0	0	0	3	7	5	2	0
31	ГАПОУ РС(Я) "Якутский колледж связи и энергетики имени П.И. Дудкина"	111	31,60%	0	7	43	39	19	2	1	0	0	0	0
32	ГАПОУ РС(Я) "Южно-Якутский технологический колледж"	94	28,50%	0	37	31	9	4	5	4	4	0	0	0
33	ГАПОУ РС(Я) "Региональный технический колледж в г. Мирном"	63	55,09%	0	0	0	13	14	14	9	8	4	1	0
34	ГАПОУ РС(Я) "Намский педагогический колледж им И.Е.Винокурова"	54	78,49%	0	0	0	1	0	2	7	15	22	7	0

35	ГАПОУ РС(Я) "Алданский политехнический техникум"	49	72,81%	0	0	0	0	7	5	9	9	11	8	0
36	АНО СПО "Якутский гуманитарный колледж"	23	40,94%	0	0	7	5	3	6	1	1	0	0	0
	ИТОГО:	2336	57,47%	4	58	281	299	291	344	275	328	265	140	51

Распределение участников по шкале результатов (компетенции)

№	Компетенция	Кол-во уч-ков	Среднее зн-ние рез-та %	0%	10%	20%	30%	40%	50%	60%	70%	80%	90%	100%
1	Агрономия	14	80,91%	0	0	0	1	0	0	3	1	4	5	0
2	Администрирование отеля	52	52,46%	0	0	6	12	9	4	6	8	6	1	0
3	Банковское дело	47	64,42%	0	0	3	0	4	6	21	3	9	1	0
4	Бухгалтерский учет	214	49,42%	0	0	35	46	36	38	18	22	9	10	0
5	Веб-технологии	58	52,73%	0	1	4	8	13	12	10	7	3	0	0
6	Ветеринария	13	78,75%	0	0	0	0	0	1	1	5	3	2	1
7	Водитель грузовика	1	87,88%	0	0	0	0	0	0	0	0	1	0	0
8	Геопространственные технологии	14	88,57%	0	0	0	0	0	0	0	1	5	8	0
9	Графический дизайн	27	55,08%	0	0	1	5	5	2	8	6	0	0	0
10	Добыча нефти и газа	6	82,07%	0	0	0	0	0	0	0	3	3	0	0
11	Дошкольное воспитание	16	70,22%	0	0	0	1	0	2	5	3	4	1	0
12	Интеллектуальные системы учета электроэнергии	5	61,87%	0	0	0	0	0	2	3	0	0	0	0
13	Интернет вещей	14	25,70%	0	2	10	2	0	0	0	0	0	0	0
14	Информационная безопасность	23	32,03%	0	0	9	12	1	1	0	0	0	0	0
15	ИТ-решения для бизнеса на платформе "1С: Предприятие 8"	13	27,10%	0	5	3	2	3	0	0	0	0	0	0
16	Кирпичная кладка	15	45,32%	1	0	0	5	3	4	2	0	0	0	0
17	Корпоративная защита от внутренних угроз информационной безопасности	111	38,49%	0	21	20	25	20	6	6	9	2	2	0
18	Кузовной ремонт	4	68,53%	0	0	0	0	0	0	2	2	0	0	0
19	Лабораторный медицинский анализ	29	87,98%	0	0	0	0	0	0	0	4	15	10	0
20	Лечебная деятельность (Фельдшер)	49	79,56%	0	0	0	0	0	4	4	12	18	11	0
21	Машинное обучение и большие данные	17	30,23%	0	7	2	3	4	1	0	0	0	0	0
22	Медицинский и социальный уход	235	78,06%	0	0	0	8	15	22	19	46	50	41	34
23	Мобильная робототехника	10	53,02%	0	0	0	0	4	4	2	0	0	0	0
24	Неразрушающий контроль	17	64,14%	0	0	0	1	0	4	7	5	0	0	0
25	Облицовка плиткой	28	72,61%	0	0	0	0	0	2	9	11	6	0	0
26	Обслуживание грузовой техники	17	61,37%	0	0	0	0	4	5	3	2	2	1	0
27	Окраска автомобиля	6	67,12%	0	0	1	0	0	1	0	2	2	0	0
28	Поварское дело	83	50,82%	0	1	3	10	27	22	10	10	0	0	0
29	Пожарная безопасность	21	70,56%	0	0	0	0	1	0	6	12	2	0	0
30	Правоохранительная деятельность (Полицейский)	10	92,88%	0	0	0	0	0	0	0	0	2	6	2
31	Преподавание в младших классах	41	81,76%	0	0	0	0	0	0	3	12	21	5	0
32	Программные решения для бизнеса	80	28,58%	0	0	50	18	2	10	0	0	0	0	0
33	Промышленная робототехника	5	76,08%	0	0	0	0	0	0	3	0	1	1	0
34	Разработка виртуальной и дополненной реальности	3	66,37%	0	0	0	1	0	0	0	1	1	0	0
35	Разработка компьютерных игр и мультимедийных приложений	2	40,29%	0	0	0	1	1	0	0	0	0	0	0
36	Разработка мобильных приложений	31	25,29%	0	9	18	2	0	1	1	0	0	0	0
37	Ремонт и обслуживание легковых автомобилей	255	68,55%	1	0	1	9	19	35	55	76	51	8	0
38	Сантехника и отопление	35	48,61%	0	0	0	10	6	14	2	3	0	0	0

39	Сборка корпусов металлических судов	20	36,86%	0	0	10	0	2	8	0	0	0	0	0
40	Сварочные технологии	117	39,69%	1	11	36	18	13	17	13	5	2	1	0
41	Сетевое и системное администрирование	74	51,70%	0	0	1	13	21	25	7	2	1	3	1
42	Социальная работа	11	76,10%	0	0	0	1	0	0	1	4	5	0	0
43	Спасательные работы	19	92,73%	0	0	0	0	0	0	0	0	7	7	5
44	Столярное дело	24	58,00%	0	0	0	11	0	0	6	2	4	1	0
45	Стоматология ортопедическая	25	92,46%	0	0	0	0	0	0	0	2	9	6	8
46	Структурированные кабельные системы	73	35,96%	0	0	27	24	4	18	0	0	0	0	0
47	Сухое строительство и штукатурные работы	29	35,99%	1	0	8	12	6	0	2	0	0	0	0
48	Технологии моды	5	84,26%	0	0	0	0	0	1	0	0	2	2	0
49	Управление локомотивом	15	60,58%	0	0	0	0	2	5	7	1	0	0	0
50	Управление перевозочным процессом на железнодорожном транспорте	24	46,92%	0	0	6	2	5	5	1	5	0	0	0
51	Физическая культура, спорт и фитнес	19	80,33%	0	0	0	0	0	0	2	8	5	4	0
52	Финансы	110	51,61%	0	0	18	14	19	25	14	9	8	3	0
53	Цифровой модельер	5	62,79%	0	0	0	0	1	1	0	3	0	0	0
54	Экспедирование грузов	20	54,25%	0	0	4	3	3	1	1	7	1	0	0
55	Эксплуатация сельскохозяйственных машин	17	48,40%	0	0	0	2	9	6	0	0	0	0	0
56	Эксплуатация сервисных роботов	4	61,25%	0	0	0	0	0	2	1	1	0	0	0
57	Электромонтаж	90	48,34%	0	1	5	16	28	27	8	5	0	0	0
58	Электрослесарь подземный	5	61,67%	0	0	0	1	1	0	0	3	0	0	0
59	Эстетическая косметология	9	72,38%	0	0	0	0	0	0	3	5	1	0	0
	ИТОГО:	2336	60,30%	4	58	281	299	291	344	275	328	265	140	51

Участники продемонстрировавшие максимальный % выполнения заданий

№	ФИО	Компетенция	Наименование ЦПДЭ	Результат	Результат %
1	Шумакова Елизавета Александровна	Медицинский и социальный уход	ГБПОУ Республики Саха (Якутия) "Алданский медицинский колледж"	18,75	100
2	Евстифеева Алина Аркадьевна	Медицинский и социальный уход		18,75	100
3	Пермякова Вероника Сергеевна	Медицинский и социальный уход		18,75	100
4	Егоров Петр Николаевич	Медицинский и социальный уход		18,75	100
5	Гавриш Маргарита Денисовна	Медицинский и социальный уход		18,75	100
6	Парфенова Роза Степановна	Медицинский и социальный уход		18,75	100
7	Никифоров Александр Александрович	Спасательные работы	ГБПОУ РС(Я) "Верхневилуйский техникум"	75,1	100
8	Иванов Александр Николаевич	Спасательные работы		75,1	100
9	Калачев Георгий Егорович	Спасательные работы		75,1	100
10	Григорьев Алексей Александрович	Спасательные работы		75,1	100
11	Иванов Виктор Анатольевич	Спасательные работы		75,1	100
12	Филатов Александр Александрович	Стоматология ортопедическая		100	100
13	Иванов Александр Капитонович	Стоматология ортопедическая	ГБПОУ РС(Я) "Якутский медицинский колледж"	100	100
14	Петрова Лариса Вячеславовна	Стоматология ортопедическая		100	100
15	Слепцов Герман Владиславович	Стоматология ортопедическая		100	100
16	Кардашевская Ольга Григорьевна	Стоматология ортопедическая		100	100
17	Прокопьев Василий Васильевич	Стоматология ортопедическая		100	100
18	Строева Вероника Ильинична	Стоматология ортопедическая		100	100
19	Илларионова Сия Игоревна	Стоматология ортопедическая		100	100
20	Горохов Семен Христофорович	Сетевое и системное администрирование	Колледж инфраструктурных технологий ФГАОУ ВО "Северо-Восточный федеральный университет имени М.К. Аммосова"	20	100
21	Семенова Айсулу Константиновна	Медицинский и социальный уход	ГБПОУ Республики Саха (Якутия) "Нерюнгринский медицинский колледж"	18,75	100
22	Соловьева Анастасия Константиновна	Медицинский и социальный уход		18,75	100
23	Венделовская Анастасия Владимировна	Медицинский и социальный уход		18,75	100
24	Романова Кириана Петровна	Медицинский и социальный уход		18,75	100
25	Чемезов Павел Андреевич	Медицинский и социальный уход		18,75	100
26	Пономарев Егор Николаевич	Медицинский и социальный уход		18,75	100
27	Свинобоева Анисия Александровна	Медицинский и социальный уход		18,75	100
28	Санданова Чимитма Мункожаповна	Медицинский и социальный уход		18,75	100
29	Аббасова Эльмира Руслановна	Медицинский и социальный уход		18,75	100
30	Денисов Алексей Юрьевич	Медицинский и социальный уход		18,75	100

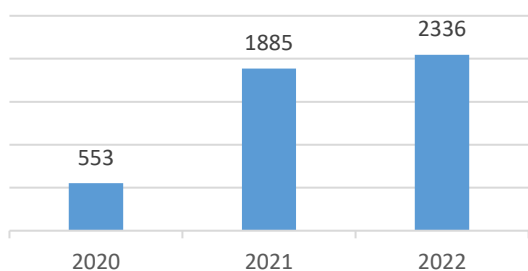
31	Белюсова Дарья Андреевна	Медицинский и социальный уход		18,75	100
32	Стручков Михаил Сергеевич	Медицинский и социальный уход		18,75	100
33	Шуканова Кристина Александровна	Медицинский и социальный уход		18,75	100
34	Смольникова Анна Александровна	Медицинский и социальный уход		18,75	100
35	Сергеева Антонина Николаевна	Медицинский и социальный уход		18,75	100
36	Клименко Ксения Андреевна	Медицинский и социальный уход		18,75	100
37	Борноволокowa Наталья Евгеньевна	Медицинский и социальный уход		18,75	100
38	Омарова Ульфана Ахмед кызы	Медицинский и социальный уход		18,75	100
39	Батожагдалова Евгения Болотбагаторовна	Медицинский и социальный уход		18,75	100
40	Акунова Алина Эсеновна	Медицинский и социальный уход		18,75	100
41	Мунгалова Елизавета Михайловна	Медицинский и социальный уход		18,75	100
42	Фомина Наталья Михайловна	Медицинский и социальный уход		18,75	100
43	Осадчая Ольга Владимировна	Медицинский и социальный уход		18,75	100
44	Осинкина Кристина Владимировна	Медицинский и социальный уход		18,75	100
45	Изварина Виктория Владимировна	Медицинский и социальный уход		18,75	100
46	Тихонова Кристина Юрьевна	Медицинский и социальный уход		18,75	100
47	Алешкова Валерия Олеговна	Медицинский и социальный уход		18,75	100
48	Ступникова Вероника Михайловна	Медицинский и социальный уход		18,75	100
49	Данилов Илья Николаевич	Правоохранительная деятельность (Полицейский)	ГБПОУ РС(Я) "Верхневиллоийский техникум"	26	100
50	Матвеев Дьулустан Сергеевич	Правоохранительная деятельность (Полицейский)		26	100
51	Колесова Дарина Иннокентьевна	Ветеринария	ГБПОУ РС(Я) "Чурапчинский аграрно-технический колледж"	40	100

Отклонения от плановых показателей

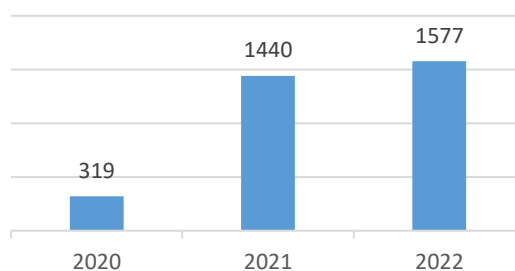
№	Полное наименование образовательной организации	Количество участников (план)	Количество участников (факт)
1	ГБПОУ РС(Я) "Якутский медицинский колледж"	190	189
2	ГАПОУ РС(Я) "Региональный технический колледж в г. Мирном"	68	63
3	ГАПОУ РС(Я) "Якутский педагогический колледж им. С.Ф. Гоголева"	18	17
4	ГБПОУ РС(Я) "Виллоийский профессионально-педагогический колледж им. Н.Г. Чернышевского"	51	50
5	ГБПОУ РС(Я) "Алданский медицинский колледж"	50	50
6	ГБПОУ РС(Я) "Сунтарский технологический колледж"	17	16
7	ГБПОУ РС(Я) "Нерюнгринский медицинский колледж"	110	108
8	Колледж инфраструктурных технологий ФГАОУ ВО "Северо-Восточный федеральный университет имени М. К. Аммосова"	311	295
9	ГБПОУ РС(Я) "Финансово-экономический колледж имени И.И. Фадеева"	282	259
10	ГБПОУ РС(Я) "Жатайский техникум"	64	57
11	ГАПОУ РС(Я) "Якутский колледж связи и энергетики имени П.И. Дудкина"	112	111
12	ФГАОУ ВО "Северо-Восточный федеральный университет имени М.К. Аммосова"	40	31
13	ГБПОУ РС(Я) "Якутский сельскохозяйственный техникум"	28	25
14	ГБПОУ РС(Я) "Верхневиллоийский техникум"	90	82
15	ГБПОУ РС(Я) "Олекминский техникум"	47	44
16	ГАПОУ РС(Я) "Алданский политехнический техникум"	51	49
17	ГАПОУ РС(Я) "Якутский автодорожный техникум"	68	68
18	ГБПОУ РС(Я) "Якутский индустриально-педагогический колледж"	60	54
19	ГБПОУ РС(Я) "Нюрбинский техникум"	48	41
20	ГБПОУ РС(Я) "Покровский колледж"	22	20
21	ГБПОУ РС(Я) "Республиканский техникум-интернат профессиональной и медико-социальной реабилитации инвалидов"	14	14
22	ГАПОУ РС(Я) "Южно-Якутский технологический колледж"	100	94
23	ГБПОУ РС(Я) "Усть-Алданский техникум"	40	40
24	ГБПОУ РС(Я) "Якутский колледж технологии и дизайна"	43	37
25	ГАПОУ РС(Я) "Якутский промышленный техникум"	53	52
26	ФГБОУ ВО "Арктический государственный агротехнологический университет"	36	31
27	ГБПОУ РС(Я) "Горно-геологический техникум"	23	20
28	ГАПОУ РС(Я) "Якутский технологический техникум сервиса имени Ю.А. Готовцева"	87	84
29	Нерюнгринский филиал ГАПОУ РС(Я) "Алданский политехнический техникум"	6	6
30	ГБПОУ РС(Я) "Чурапчинский аграрно-технический колледж"	91	67
31	ГБПОУ РС(Я) "Якутский коммунально-строительный техникум"	60	56
32	ГБПОУ РС(Я) "Намский техникум"	31	28
33	АНО СПО "Якутский гуманитарный колледж"	28	23
34	ГБПОУ РС(Я) "Транспортный техникум им. Р.И. Брызгалова"	97	83
35	ГБПОУ РС(Я) "Сангарский многопрофильный лицей"	20	18
36	ГАПОУ РС(Я) "Намский педагогический колледж им. И.Е.Винокурова"	56	54
Итого:		2512	2336

Сравнительный анализ количественных показателей по годам

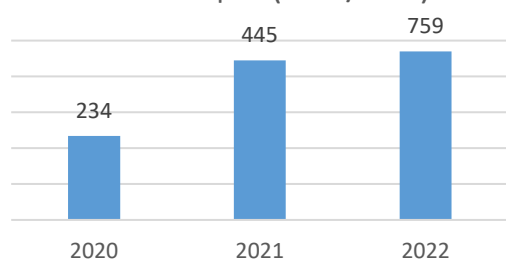
Участники (чел./экз.)



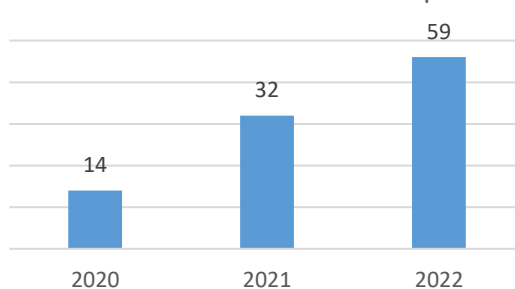
Участники ГИА (чел./экз.)



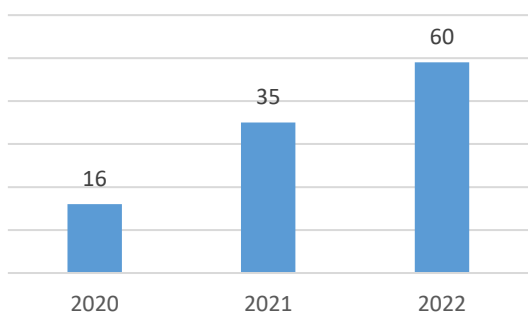
Участники промежуточной аттестации (чел./экз.)



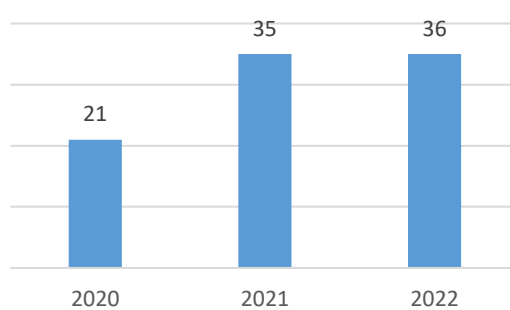
Количество компетенций



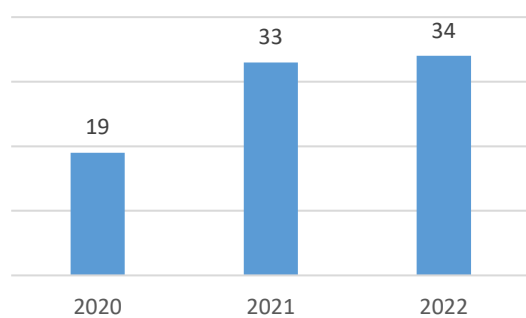
Количество профессий/специальностей



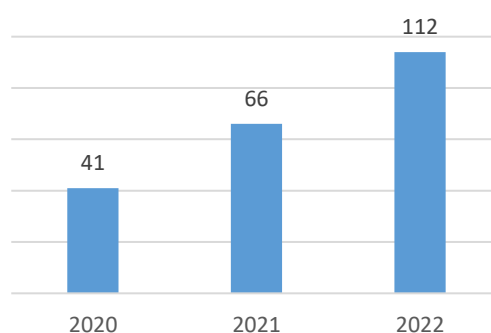
Образовательные организации



ЦПДЭ по наименованию



Количество ЦПДЭ



Распределение участников по шкале результатов за три года (компетенции)

№	Компетенция	2020		2021		2022	
		Кол-во уч-ков	Среднее знач-е рез-та %	Кол-во уч-ков	Среднее знач-е рез-та %	Кол-во уч-ков	Среднее знач-е рез-та %
1	Администрирование отеля	14	38,74%	50	52,72%	52	52,46%
2	Агрономия					14	80,91%
3	Банковское дело			43	65,47%	47	64,42%
4	Бухгалтерский учет	171	63,51%	259	51,69%	214	49,42%
5	Веб-технологии	53	41,73%	76	55,38%	58	52,73%
6	Ветеринария					13	78,75%
7	Водитель грузовика					1	87,88%
8	Геопространственные технологии					14	88,57%
9	Графический дизайн	20	68,17%			27	55,08%
10	Добыча нефти и газа					6	82,07%
11	Дошкольное воспитание					16	66,09%
12	Интеллектуальные системы учета электроэнергии					5	61,87%
13	Интернет вещей					14	23,99%
14	Информационные кабельные сети			16	41,03%	73	35,96%
15	ИТ-решения для бизнеса на платформе "1С: Предприятие 8"					13	27,10%
16	Кибербезопасность			4	34,97%	23	32,03%
17	Кирпичная кладка	21	21,39%	41	37,14%	15	45,32%
18	Корпоративная защита от внутренних угроз информационной безопасности			72	29,91%	111	38,49%
19	Кузовной ремонт					4	68,53%
20	Лабораторный медицинский анализ			29	76,57%	29	87,98%
21	Лечебная деятельность (Фельдшер)			27	87,86%	49	79,56%
22	Малярные и декоративные работы			17	51,36%		
23	Машинное обучение и большие данные					17	30,23%
24	Медицинский и социальный уход			198	88,71%	235	78,06%
25	Метрология и КИП			15	75,42%		
26	Мобильная робототехника					10	53,02%
27	Неразрушающий контроль			10	44,56%	17	64,14%
28	Облицовка плиткой	26	59,74%	16	56,71%	28	72,61%
29	Обслуживание грузовой техники			24	48,02%	17	61,37%
30	Окраска автомобиля			4	63,67%	6	67,12%
31	Поварское дело			100	47,51%	83	50,82%
32	Пожарная безопасность					21	70,56%
33	Правоохранительная деятельность (Полицейский)					10	92,88%
34	Преподавание в младших классах			30	69,59%	41	81,76%
35	Программные решения для бизнеса			52	28,18%	80	28,58%
36	Промышленная робототехника					5	76,08%
37	Разработка виртуальной и дополненной реальности			4	42,46%	3	66,37%
38	Разработка компьютерных игр и мультимедийных приложений			2	35,00%	2	40,29%
39	Разработка мобильных приложений	21	52,97%	21	42,61%	31	25,29%
40	Ремонт и обслуживание легковых автомобилей	90	63,50%	235	71,04%	255	68,55%
41	Сантехника и отопление			39	38,62%	35	48,61%
42	Сборка корпусов металлических судов					20	36,86%
43	Сварочные технологии	22	27,17%	193	37,64%	117	37,45%
44	Сетевое и системное администрирование	22	17,04%	78	26,42%	74	51,70%
45	Социальная работа					11	76,10%
46	Спасательные работы					19	92,73%
47	Столярное дело					24	58,00%

48	Стоматология ортопедическая					25	92,46%
49	Сухое строительство и штукатурные работы					29	35,99%
50	Технологии моды	10	72,41%			5	84,26%
51	Туризм	21	39,16%				
52	Управление локомотивом					15	60,58%
53	Управление перевозочным процессом на железнодорожном транспорте					24	46,92%
54	Фармацевтика			19	66,66%		
55	Физическая культура, спорт и фитнес					19	80,33%
56	Финансы	54	61,89%	116	57,11%	110	51,61%
57	Цифровой модельер					5	62,79%
58	Экспедирование грузов					20	54,25%
59	Эксплуатация сельскохозяйственных машин			18	49,46%	17	48,40%
60	Эксплуатация сервисных роботов					4	61,25%
61	Электромонтаж			60	56,16%	90	48,34%
62	Электрослесарь подземный					5	61,67%
63	Эстетическая косметология	8	77,65%	17	69,76%	9	72,38%
	ИТОГО:	553	54,77	1885	55,57	2336	60,16%

Распределение участников в разрезе результата и образовательной организации за три года

№	Наименование ОО	2020		2021		2022	
		Кол-во уч-ков	Среднее знач-е резу-та %	Кол-во уч-ков	Среднее знач-е резу-та %	Кол-во уч-ков	Среднее знач-е резу-та %
1	ФГБОУ ВО "Арктический государственный агротехнологический университет"	14	51,31%	8	44,01%	31	39,35%
2	ФГАОУ ВО "Северо-Восточный федеральный университет имени М.К. Аммосова"	10	18,24%	126	44,26%	31	36,97%
3	Нерюнгринский филиал ГАПОУ РС(Я) "Алданский политехнический техникум"			14	82,63%	6	78,18%
4	Колледж инфраструктурных технологий ФГАОУ ВО "Северо-Восточный федеральный университет имени М. К. Аммосова"			112	37,80%	295	46,47%
5	ГБПОУ РС(Я) "Транспортный техникум им. Р.И. Брызгалова"	11	82,01%	21	68,67%	83	53,33%
6	ГБПОУ РС(Я) Сунтарский технологический колледж					16	53,29%
7	ГБПОУ РС(Я) "Вилнойский профессионально-педагогический колледж им. Н.Г. Чернышевского"			50	62,37%	50	63,83%
8	ГБПОУ РС(Я) "Якутский сельскохозяйственный техникум"			27	47,40%	25	53,07%
9	ГБПОУ РС(Я) "Якутский медицинский колледж"	8	77,65%	192	83,06%	189	73,91%
10	ГБПОУ РС(Я) "Якутский коммунально-строительный техникум"	47	42,61%	30	53,43%	56	44,37%
11	ГБПОУ РС(Я) "Якутский колледж технологии и дизайна"	30	69,58%			37	60,07%
12	ГБПОУ РС(Я) "Якутский индустриально-педагогический колледж"	15	76,16%	69	49,51%	54	61,91%
13	ГБПОУ РС(Я) "Чурапчинский аграрно-технический колледж"	12	34,62%	62	51,98%	67	64,54%
14	ГБПОУ РС(Я) "Финансово-экономический колледж имени И.И. Фадеева"	167	66,76%	308	55,06%	259	54,98%
15	ГБПОУ РС(Я) "Усть-Алданский техникум"			30	51,82%	40	58,36%
16	ГБПОУ РС(Я) "Сангарский многопрофильный лицей"					18	55,54%
17	ГБПОУ РС(Я) "Республиканский техникум-интернат профессиональной и медико-социальной реабилитации инвалидов"	4	50,21%			14	59,36%
18	ГБПОУ РС(Я) "Покровский колледж"	57	44,57%	44	45,44%	20	52,15%
19	ГБПОУ РС(Я) "Олекминский техникум"	21	37,90%	26	29,86%	44	43,00%
20	ГБПОУ РС(Я) "Нюрбинский техникум"			16	46,86%	41	28,15%

21	ГБПОУ РС(Я) "Нерюнгринский медицинский колледж"			62	86,73%	108	88,18%
22	ГБПОУ РС(Я) "Намский техникум"			82	46,65%	28	62,27%
23	ГБПОУ РС(Я) "Жатайский техникум"			20	48,37%	57	48,33%
24	ГБПОУ РС(Я) "Горно-геологический техникум"					20	65,09%
25	ГБПОУ РС(Я) "Верхневилуйский техникум"	24	65,39%	41	56,29%	82	78,37%
26	ГБПОУ РС(Я) "Алданский медицинский колледж"			36	91,27%	50	85,31%
27	ГАПОУ РС(Я) "Якутский технологический техникум сервиса имени Ю.А. Гогольца"	14	38,74%	71	55,25%	84	49,87%
28	ГАПОУ РС(Я) "Якутский промышленный техникум"			55	38,98%	52	44,44%
29	ГАПОУ РС(Я) "Якутский педагогический колледж им. С.Ф. Гоголева"			17	75,15%	17	78,76%
30	ГАПОУ РС(Я) "Якутский колледж связи и энергетики имени П.И. Дудкина"	56	35,05%	92	26,95%	111	31,60%
31	ГАПОУ РС(Я) "Якутский автодорожный техникум"	3	83,21%	74	74,19%	68	80,03%
32	ГАПОУ РС(Я) "Южно-Якутский технологический колледж"	16	65,98%			94	28,50%
33	ГАПОУ РС(Я) "Региональный технический колледж в г. Мирном"	4	4,61%	81	68,63%	63	55,09%
34	ГАПОУ РС(Я) "Алданский политехнический техникум"			15	75,42%	49	72,81%
35	АНО СПО "Якутский гуманитарный колледж"	18	44,84%	21	44,15%	23	40,94%
36	ПОУ "Якутский торгово-экономический колледж потребительской кооперации имени Кузьмы Осиповича Гаврилова"	12	58,80%				
37	НПОУ "Якутский колледж инновационных технологий"	10	62,13%	4	48,06%		
38	ФКПОУ №318 Федеральной службы исполнения наказаний			25	30,92%		
39	ФКПОУ № 317 Федеральной службы исполнения наказаний			22	21,43%		
40	ГБПОУ РС(Я) "Центр подготовки рабочих кадров "Арктика"			10	22,76%		
41	ГБПОУ РС(Я) "Ленский технологический техникум"			12	42,84%		
42	ГБПОУ РС(Я) "Арктический колледж народов Севера"			10	48,28%		
43	ГАПОУ РС(Я) "Намский педагогический колледж им. И.Е.Винокурова"					54	78,49%
	ИТОГО:	553	54,77	1885	55,77	2336	57,47%

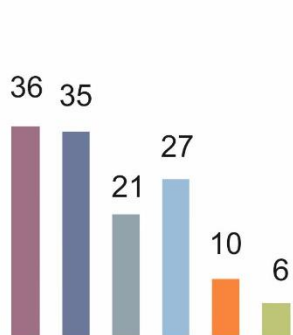
Публикации в средствах массовой информации по освещению демонстрационного экзамена в 2022 году

№	Название статьи	Дата	Ссылка	Примечание
1	Определена уполномоченная организация по проведению демонстрационного экзамена в 2022 году	24.01.2022	https://irposakha14.ru/novosti/opredelena-upolnomochennaya-organizatsiya-po-provedeniyu-demonstratsionnogo-ekzamena-v-2022-godu/	
2	ИРПО организовал круглый стол по демозкзамену	28.01.2022	https://irposakha14.ru/novosti/irpo-organizoval-kruglyy-stol-po-demoekzamenu/	
3	Более 2000 студентов СПО Якутии сдадут демонстрационные экзамены по стандартам Ворлдскиллс в летнюю сессию	10.02.2022	https://irposakha14.ru/novosti/bolee-2000-studentov-spo-yakutii-sdadut-demonstratsionnye-ekzameny-po-standartam-vorlidskilla-v-letnyuyu-sessiyu/	
4	В Цифровую платформу внесен график проведения демонстрационного экзамена на 2022 год	21.02.2022	https://irposakha14.ru/novosti/v-tsifrovuyu-platfomu-vnesen-grafik-provedeniya-demonstratsionnogo-ekzamena-na-2022-god/	
5	Издан приказ министерства о дополнительных мерах по организации и проведению демозкзамена по программам СПО	18.04.2022	https://irposakha14.ru/novosti/izdan-prikaz-ministerstva-o-dopolnitelnyh-merah-po-organizatsii-i-provedeniyu-demoekzamena-po-programmam-spo/	
6	В колледжах и техникумах республики более 2000 студентов сдадут демозкзамены по стандартам Ворлдскиллс Россия	28.04.2022	https://irposakha14.ru/novosti/v-kolledzhah-i-tehnikumah-respubliki-bolee-2000-studentov-sdadut-demoekzameny-po-standartam-vorlidskilla-rossiya/	https://ysia.ru/bolee-2000-studentov-spo-yakutii-sdadut-demonstratsionnye-ekzameny-po-standartam-vorlidskilla/
7	В Мирнинском региональном техническом колледже проводятся демонстрационные экзамены	18.05.2022	https://irposakha14.ru/novosti/v-mirninskom-regionalnom-tehnicheskome-kolledzhe-provodyatsya-demonstratsionnye-ekzameny/	
8	В ЯМК завершились демонстрационные экзамены	17.06.2022	https://irposakha14.ru/novosti/v-yamk-zavershilis-demonstratsionnye-ekzameny/	
9	В Якутии впервые проведен демозкзамен по компетенции «Водитель грузовика»	27.06.2022	https://irposakha14.ru/novosti/strong-v-yakutii-vpervye-proveden-demoekzamen-po-kompetentsii-voditel-gruzovika-strong/	https://cfsmo-ykt.ru/v-yakutii-vpervye-proveden-demoekzamen-po-kompetenczii-voditel-gruzovika/
10	На базе мастерских студенты МРТК подтвердили высокий уровень практической подготовки	29.06.2022	https://irposakha14.ru/novosti/strong-na-baze-masterskih-studenty-mrtk-podtverdili-vysokiy-uroven-prakticheskoy-podgotovki-strong/	
11	В Нерюнгринском медицинском колледже завершились демонстрационные экзамены	01.07.2022	https://irposakha14.ru/novosti/em-strong-v-nyungrinskom-meditsinskom-kolledzhe-zavershilis-demonstratsionnye-ekzameny-strong-em-em-strong-strong-em/	
12	Подведены предварительные итоги демонстрационных экзаменов за 2022 год	14.07.2022	https://irposakha14.ru/novosti/podvedeny-predvaritelnye-itogi-demonstratsionnyh-ekzamenov-za-2022-god/	
13	Вступил в силу новый порядок государственной итоговой аттестации	20.09.2022	https://irposakha14.ru/novosti/vstupil-v-silu-novyy-poryadok-gosudarstvennoy-itogovoy-attestatsii/	
14	Участники демонстрационного экзамена Якутии отмечены памятными знаками «5 лет демонстрационному экзамену»	22.09.2022	https://irposakha14.ru/novosti/strong-uchastniki-demonstratsionnogo-ekzamena-yakutii-otmecheny-pamyatnymi-znakami-5-let-demonstratsionnomu-ekzamenu-strong/	https://yakutsk.bezformata.com/listnews/demonstratsionnogo-ekzamena-yakutii/109671290/
15	Демонстрационный экзамен: новые подходы в проведении государственной итоговой аттестации по образовательным программам СПО	21.01.2022	https://irposakha14.ru/novosti/v-ramkah-meropriyatij-ezhednogo-yanvarskogo-soveshaniya-pedagogicheskikh-rabotnikov-respubliki-saha-yakutiya-proydet-kruglyy-stol-po-teme-demonstratsionny-ekzamen-novye-podhody-v-provedenii-gosudar/	
16	Демонстрационный экзамен в период зимней сессии	20.10.2022	https://irposakha14.ru/novosti/demonstratsionny-ekzamen-v-period-zimney-sessii/	https://yakutsk.bezformata.com/listnews/demonstratsionny-ekzamen-v-period-zimney/110586761/
17	Подготовка к проведению демонстрационных экзаменов	21.11.2022	https://irposakha14.ru/novosti/podgotovka-k-provedeniyu-demonstratsionnyh-ekzamenov/	
18	В Якутии проходят аудиты центров проведения демонстрационного экзамена	20.06.2022	https://cfsmo-ykt.ru/v-yakutii-prohodyat-audity-centrov-provedeniya-demonstratsionnogo-ekzamena/	
19	В Мирнинском региональном техническом колледже начался демонстрационный экзамен	06.12.2022	https://irposakha14.ru/novosti/v-mirninskom-regionalnom-tehnicheskome-kolledzhe-nachalsya-demonstratsionny-ekzamen/	
20	Состоялся семинар для главных экспертов демонстрационного экзамена	19.12.2022	https://irposakha14.ru/novosti/sostoyalsya-seminar-dlya-glavnyh-ekspertov-demonstratsionnogo-ekzamena/	

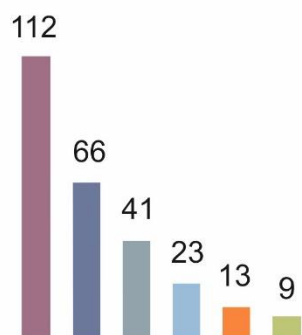
ДЕМОНСТРАЦИОННЫЙ ЭКЗАМЕН ПО СТАНДАРТАМ ВОРЛДСКИЛЛС РОССИЯ

2022 год 2021 год 2020 год 2019 год 2018 год 2017 год

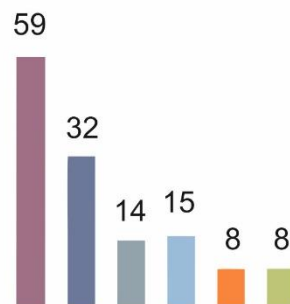
РЕСПУБЛИКА САХА (ЯКУТИЯ)



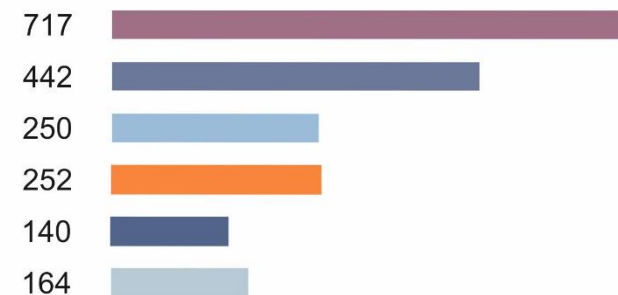
Количество образовательных организаций



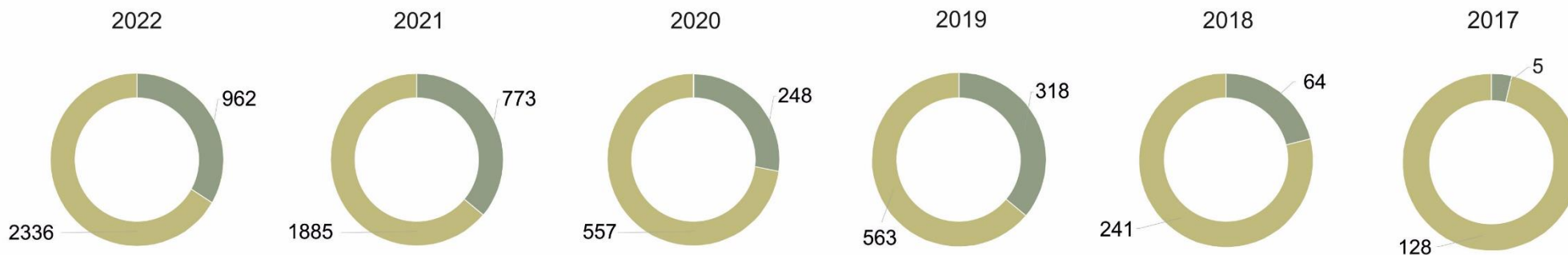
Количество центров проведения демонстрационного экзамена



Количество компетенций



Количество экспертов



Общее количество участников ДЭ

Количество участников ДЭ, соответствующих стандартам ВСП