

Анализ результатов комплексной оценки эффективности деятельности профессиональных образовательных организаций за IV квартал 2023 года

«Система комплексной оценки эффективности деятельности профессиональных образовательных организаций Республики Саха (Якутия)» – региональный инструмент оценки качества среднего профессионального образования, который предполагает комплексный мониторинг состояния среднего профессионального образования в целом и отдельных его компонентов в частности. Целью Комплексной оценки является повышение качества интеллектуального, культурного и профессионального развития обучающихся профессиональных образовательных организаций.

Основные направления Комплексной оценки:

- 1) Эффективность деятельности профессиональных образовательных организаций.
- 2) Качество оказания услуг в профессиональных образовательных организациях.
- 3) Качество реализации образовательных программ в профессиональных образовательных организациях.

В соответствии с положением Комплексной оценки был проведен мониторинг эффективности деятельности профессиональных образовательных организаций за IV квартал (октябрь-декабрь) 2023 года.

Источники данных показателей IV квартала (октябрь-декабрь) 2023 года: СПО - 1 (2023 г.), Редакционно-издательский центр, Центр развития профессиональных компетенций, Центр научного и инновационного развития профессионального образования, Центр опережающей профессиональной подготовки.

Блок 1. Показатели эффективности работы ПОО по повышению привлекательности организации

1.1. Выполнение установленного плана приема по программам подготовки квалифицированных рабочих, служащих и специалистов среднего звена (на 1 сентября) по данным СПО – 1 (2023 г.). За выполнение установленного плана КЦП предусмотрено 5 баллов, если ниже 100% – 0 баллов. Средний балл по РС(Я) - 4,52.

1.2. Число поданных заявлений о приеме на обучение по образовательным программам среднего профессионального образования в расчете на 1 бюджетное место (по очной форме обучения) по данным СПО – 1 (2023 г.). За 5 и более поданных заявлений на 1 место – 5 баллов, от 3 до 4,9 поданных заявлений на 1 бюджетное место – 3 балла, от 1,5 до 2,9 поданных заявлений на 1 бюджетное место – 1 балл. Средний балл по РС(Я) – 1,21.

1.6. Обучение по договорам об оказании платных образовательных услуг по данным СПО – 1 (2023 г.). За 25% и более начисляется 5 баллов, от 15 до 24,9% – 4 балла, от 10 до 14,9% – 3 балла, от 4,1 до 10% – 2 балла, менее 4% – 1 балл. Средний балл по РС(Я) – 1,21.

1.11. Количество опубликованных федеральных новостей на сайте и в социальных сетях ПОО по данным РИЦ. За публикацию 36 новостей и более - 3 балла, от 24 до 35 публикаций - 2 балла. Средний балл по РС(Я) - 0, количество публикаций в среднем по РС(Я) - 4,39.

1.12. Количество опубликованных региональных новостей на сайте и в социальных сетях ПОО по данным РИЦ. За публикацию 60 новостей и более - 3 балла, от 40 до 59 публикаций - 2 балла. Средний балл по РС(Я) - 0, количество публикаций в среднем по РС(Я) - 8,84.

1.13. Количество опубликованных публикаций на темы: “Кап. ремонт”, “Новое здание/общежитие”, “Профессиональные конкурсы”, “Реализация нацпроектов” по данным РИЦ. За публикацию 12 новостей и более - 3 балла, от 9 до 11 публикаций - 2 балла. Средний балл по РС(Я) - 0, количество публикаций в среднем по РС(Я) - 1,94.

1.14. Количество реализованных специальных коммуникационных проектов по данным РИЦ. За реализацию 1 проекта или более - 5 баллов. Средний балл по РС (Я) - 2,62, количество проектов реализовано в среднем по РС(Я) - 2,1.

Диаграмма 1. Блок 1. Показатели эффективности работы ПОО по повышению привлекательности организации

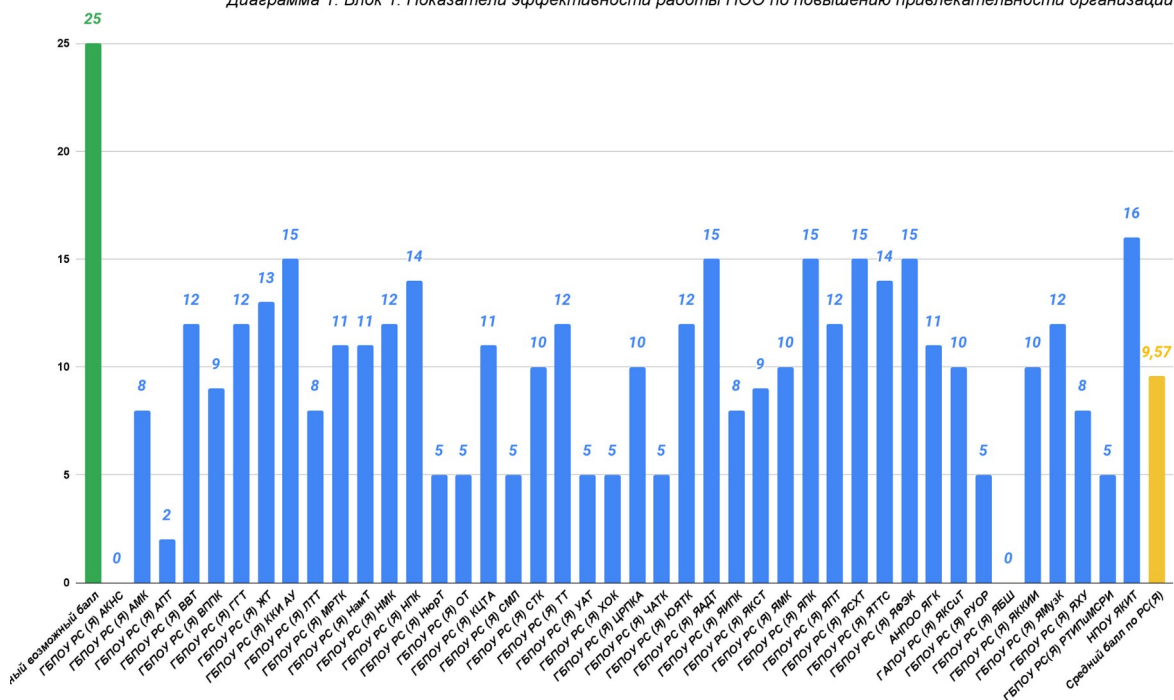
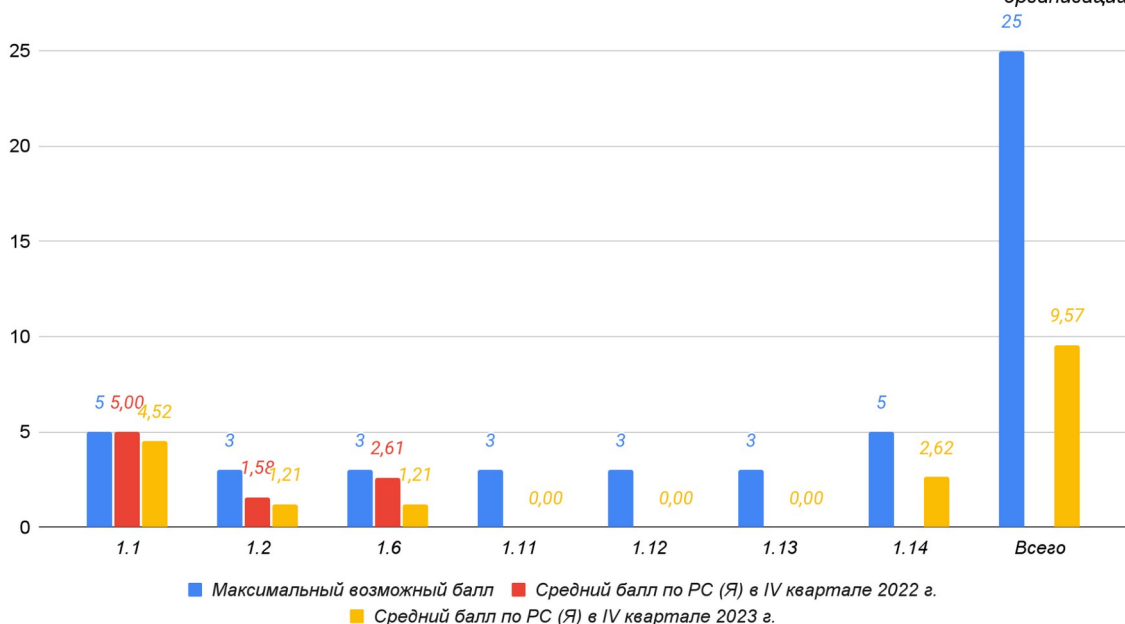


Диаграмма 2. Блок 1. Показатели эффективности работы ПОО по повышению привлекательности организации



По данным показателей блока 1 «Показатели эффективности работы ПОО по повышению привлекательности организации» средний балл по РС (Я) составил 9,57 из 25 возможных. Максимальное количество баллов у НПОУ «Якутский колледж инновационных технологий» - 16, минимальное количество у ГБПОУ РС(Я) «Арктический колледж народов севера» - 0, ГБПОУ РС(Я) «Якутская балетная школа» - 0. Максимальное среднее количество баллов набрано по показателю 1.1. – 4,52 из 5 возможных баллов. Наименьшие средние баллы по показателям 1.11, 1.12, 1.1.

Блок 2. Показатели эффективности деятельности ПОО по обеспечению качественного профессионального образования

2.12. Реализация образовательных программ среднего профессионального образования, реализуемым с использованием сетевой формы реализации образовательных программ в рамках международного сотрудничества по данным СПО – 1 (2023 г.). За 4 и более программ - 5 баллов, от 2 до 3 программ - 4 балла, 1 программа - 3 баллов. Средний балл по РС (Я) – 0 (среднее значение – 0%).

2.13. Доля реализуемых образовательных программ, прошедших профессионально-общественную аккредитацию работодателями и их объединениями, в общем числе реализуемых образовательных программ среднего профессионального образования по данным СПО – 1 (2023 г.). За 16% и выше – 5 баллов, от 12% до 15,9% – 4 балла, от 9% до 11,9% – 3 балла, от 5% до 8,9% – 2 балла и до 4,9% – 1 балл. Средний балл по РС (Я) – 2,55 (среднее значение – 33,60%).

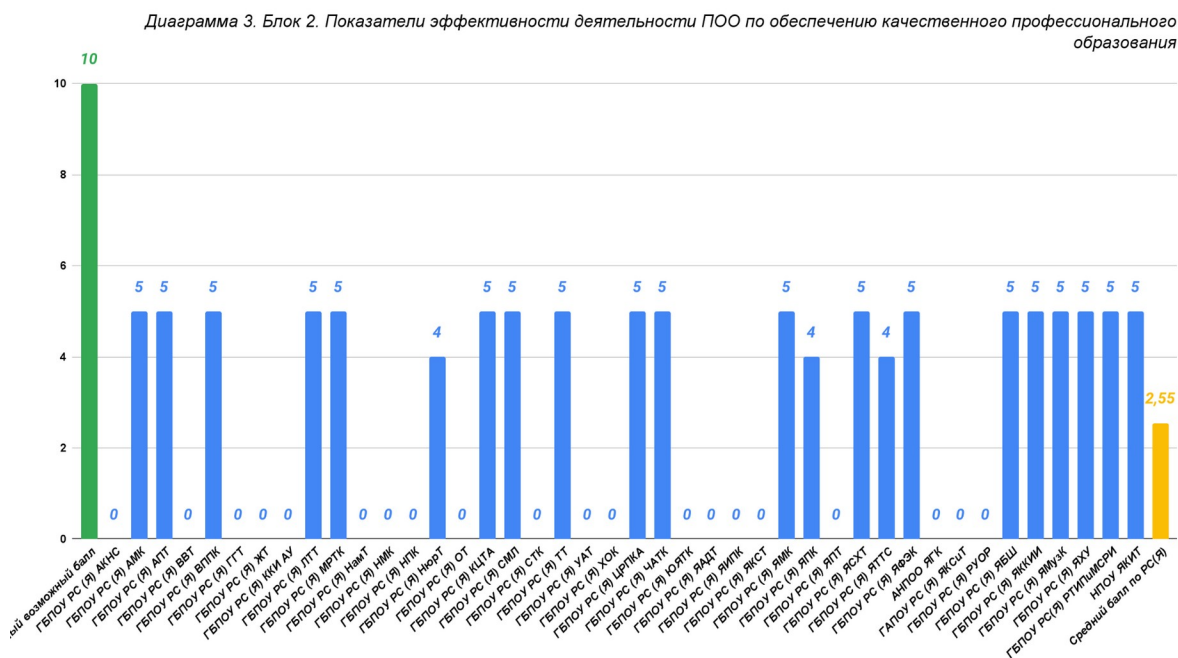
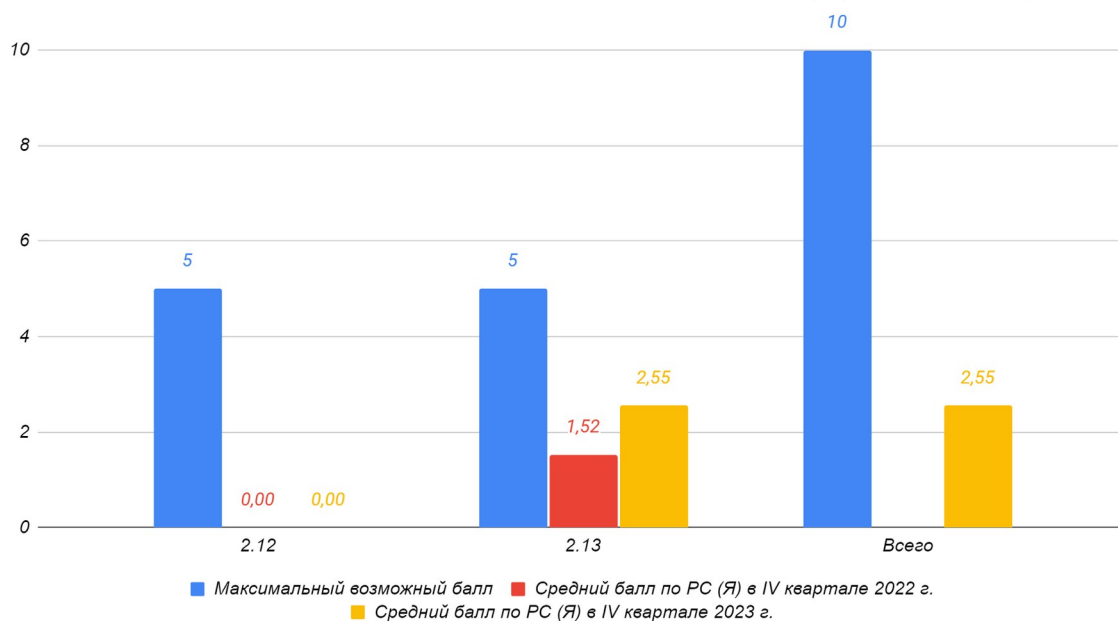


Диаграмма 4. Блок 2. Показатели эффективности деятельности ПОО по обеспечению качественного профессионального образования



По итогам мониторинга блока 2 «Показатели эффективности деятельности ПОО по обеспечению качественного профессионального образования» за IV квартал средний балл по РС (Я) составил 2,55 из 10. Минимальный средний балл выявлен у показателя 2.12 – 0,0 из 5 возможных. Наивысший средний балл по показателю 2.13 – 2,55 из 5 возможных. По сравнению с прошлым годом у показателя 2.12 изменений не выявлено. По следующему показателю 2.13 выявлен прирост среднего балла на 1,03 по сравнению с прошлым годом.

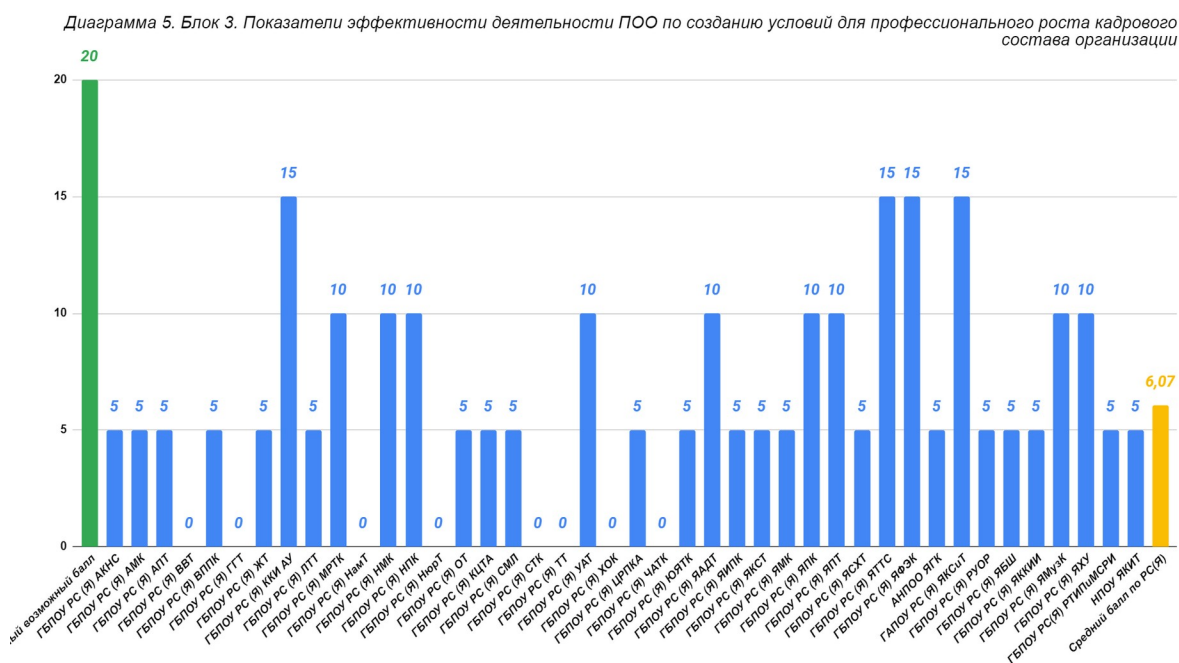
Блок 3. Показатели эффективности деятельности ПОО по созданию условий для профессионального роста кадрового состава организации

3.1. Численность обучающихся в расчете на 1 педагогического работника (включая мастеров производственного) по данным СПО – 1 (2023 г.). В сельской местности и поселках: менее 1 человек и более 22 человек – 0 баллов; от 11 до 21 человек – 5 баллов. В городах: менее 13 человек и более 20 человек – 0 баллов, от 13 до 20 человек – 5 баллов. Для малокомплектных учреждений: менее 11 человек и более 22 человек – 0 баллов, от 11 до 21 человек – 5 баллов. Средний балл по РС (Я) – 1,19 (среднее значение – 11,56).

3.2. Численность преподавателей и мастеров производственного обучения, являющихся победителями и призерами чемпионатов профессионального мастерства по данным отчета РКЦ. За наличие преподавателей и мастеров производственного обучения, являющихся победителями и призерами – 5 баллов. Средний балл по РС (Я) – 0 (среднее значение – 0).

3.8. Доля численности лиц, имеющих квалификационную категорию, в общей численности педагогических работников (без внешних совместителей и работающих по договорам гражданско-правового характера) по данным СПО – 1 (2023 г.). За 50% и более лиц, имеющих квалификационную категорию - 5 баллов. Средний балл по РС (Я) – 2,38 (среднее значение – 42,92%).

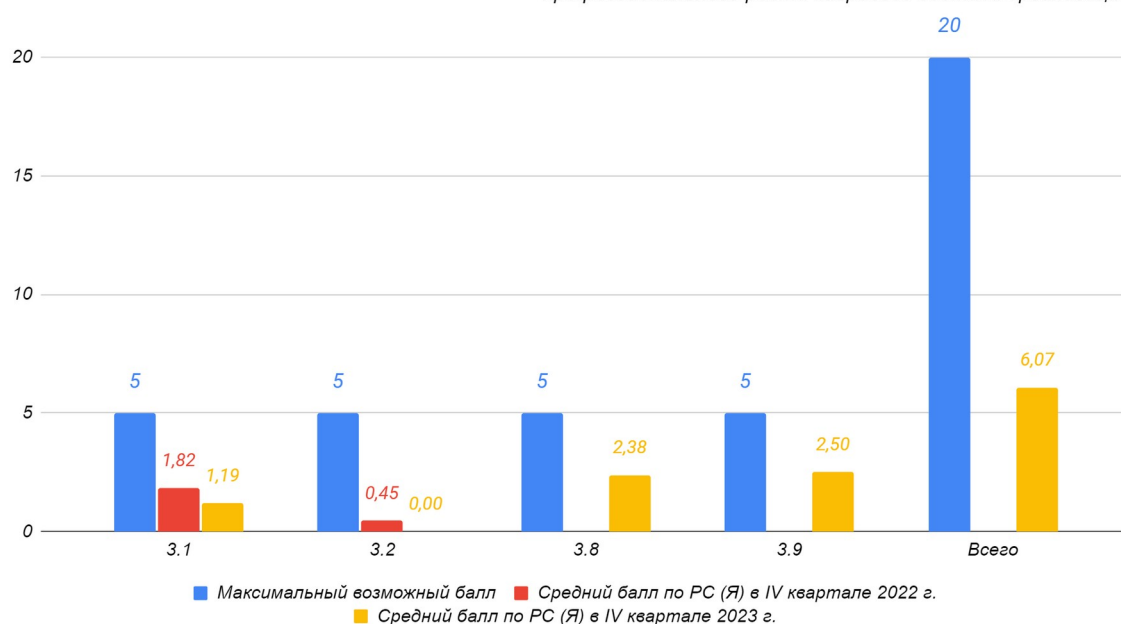
3.9. Доля работников административно-управленческого и вспомогательного персонала в общей численности работников образовательных организаций среднего профессионального образования по данным СПО – 1 (2023 г.). Менее 40% работников - 5 баллов. Средний балл по РС (Я) – 2,5 (среднее значение – 41,71%).



По итогам анализа блока “Показатели эффективности деятельности ПОО по созданию условий для профессионального роста кадрового состава организации” наибольшее количество баллов набрали: Колледж креативных индустрий "Айар Уустар, Якутский технологический техникум сервиса имени Ю.А. Готовцева,

Финансово-экономический колледж имени И.И. Фадеева и Якутский колледж связи и информационных технологий имени П.И.Дудкина - по 15 баллов.

Диаграмма 6. Блок 3. Показатели эффективности деятельности ПОО по созданию условий для профессионального роста кадрового состава организации



По блоку «Показатели эффективности деятельности ПОО по созданию условий для профессионального роста кадрового состава организации» средний балл по республике составил 6,07 из 20 возможных баллов. С наименьшим средним баллом выявлен показатель 3.2 – 0 из 5 возможных баллов. С наибольшим количеством средних баллов выявлен показатель 3.9 – 2,5 из 5 возможных. Упадок среднего балла по сравнению с прошлым годом по показателям: 3.1 - 1,19 (на 0,63 меньше), 3.2 - 0 (на 0,45).

Блок 4. Показатели эффективности деятельности ПОО по созданию условий по повышению качества подготовки кадров, соответствующих всероссийским и международным стандартам

4.1. Организация площадок в профессиональной образовательной организации в Региональном чемпионате профессионального мастерства ("Профессионалы" и "Абилимпикс") по данным отчета РКЦ. За организацию площадки - 3 балла. Средний балл по РС(Я) - 0 баллов (среднее значение - 0).

4.2. Участие представителя профессиональной образовательной организации в Региональном чемпионате профессионального мастерства в качестве главного эксперта ("Профессионалы" и "Абилимпикс") по данным отчета РКЦ. За наличие участника - 3 балла. Средний балл по РС(Я) - 0 баллов (среднее значение - 0).

4.3. Участие обучающегося профессиональной образовательной организации в Региональном чемпионате профессионального мастерства в качестве конкурсанта ("Профессионалы" и "Абилимпикс") по данным отчета РКЦ. За наличие участника - 3 балла. Средний балл по РС(Я) - 0 баллов (среднее значение - 0).

4.4. Участие конкурсанта, подготовленного профессиональной образовательной организацией, в Региональном чемпионате профессионального мастерства "Профессионалы" и "Абилимпикс" (возрастная категория «Юниоры») по данным отчета РКЦ. За наличие участника - 3 балла. Средний балл по РС(Я) - 0 баллов (среднее значение - 0).

4.5. Наличие победителей/призеров от профессиональной образовательной организации в Региональном чемпионате профессионального мастерства "Профессионалы" и "Абилимпикс" по данным отчета РКЦ. За наличие участника - 3 балла. Средний балл по РС(Я) - 0 баллов (среднее значение - 0).

4.6. Наличие победителей/призеров, подготовленных в профессиональной образовательной организации, в Региональном чемпионате профессионального мастерства "Профессионалы" и "Абилимпикс" (возрастная категория «Юниоры») по данным отчета РКЦ. За наличие победителя/призера - 3 балла. Средний балл по РС(Я) - 0 баллов (среднее значение - 0).

4.7. Участие представителя профессиональной образовательной организации в Отборочном чемпионате профессионального мастерства в качестве главного эксперта "Профессионалы" и "Абилимпикс" по данным отчета РКЦ. За наличие участника - 3 балла. Средний балл по РС(Я) - 0,07 баллов (среднее значение - 0,02).

4.8. Участие обучающегося профессиональной образовательной организации в Отборочном чемпионате профессионального мастерства в качестве конкурсанта "Профессионалы" и "Абилимпикс" по данным отчета РКЦ. За наличие участника - 3 балла. Средний балл по РС(Я) - 0,57 баллов (среднее значение - 0,29).

4.9. Наличие победителей/призеров от профессиональной образовательной организации в Отборочном чемпионате профессионального мастерства "Профессионалы" и "Абилимпикс" по данным отчета РКЦ. За наличие победителя/призера - 4 балла. Средний балл по РС(Я) - 0,1 баллов (среднее значение - 0,02).

4.10. Участие конкурсанта, подготовленного профессиональной образовательной организацией, в Отборочном чемпионате профессионального мастерства

"Профессионалы" и "Абилимпикс" (возрастная категория «Юниоры») по данным отчета РКЦ. За наличие участника - 3 балла. Средний балл по РС(Я) - 0,29 баллов (среднее значение - 0,14).

4.11. Наличие победителей/призеров, подготовленных в профессиональной образовательной организаций, в Отборочном чемпионате профессионального мастерства "Профессионалы" и "Абилимпикс" (возрастная категория «Юниоры») по данным отчета РКЦ. За наличие победителя/призера - 4 балла. Средний балл по РС(Я) - 1,6 баллов (среднее значение - 0,07).

4.12. Участие представителя профессиональной образовательной организации в финале Национального чемпионате профессионального мастерства в качестве главного эксперта "Профессионалы" и "Абилимпикс" по данным отчета РКЦ. За наличие участника - 4 балла. Средний балл по РС(Я) - 0,19 баллов (среднее значение - 0,05).

4.13. Участие обучающегося профессиональной образовательной организации в финале Национального чемпионата профессионального мастерства в качестве конкурсанта "Профессионалы" и "Абилимпикс" по данным отчета РКЦ. За наличие участника - 4 балла. Средний балл по РС(Я) - 0,29 баллов (среднее значение - 0,07).

4.14. Наличие победителей/призеров в финале Национального чемпионата профессионального мастерства от профессиональной образовательной организации "Профессионалы" и "Абилимпикс" по данным отчета РКЦ. За наличие победителя/призера - 5 баллов. Средний балл по РС(Я) - 0 баллов (среднее значение - 0).

4.15. Участие конкурсанта, подготовленного профессиональной образовательной организаций, в Национальном чемпионате профессионального мастерства (возрастная категория «Юниоры») по данным отчета РКЦ. За наличие участника - 4 балла. Средний балл по РС(Я) - 0,29 баллов (среднее значение - 0,07).

4.16. Наличие победителей/призеров, подготовленных в профессиональной образовательной организации, в финале национального чемпионата профессионального мастерства "Профессионалы" и "Абилимпикс" (возрастная категория «Юниоры») по данным отчета РКЦ. За наличие участника - 5 баллов. Средний балл по РС(Я) - 0,8 баллов (среднее значение - 0,05).

4.17. Участие конкурсанта от профессиональной образовательной организации на международных соревнованиях по профессиональному мастерству по данным отчета РКЦ. За наличие участника - 4 балла. Средний балл по РС(Я) - 0 баллов (среднее значение - 0).

4.18. Наличие победителей/призеров международных соревнований по профессиональному мастерству от профессиональной образовательной организации по данным отчета РКЦ. За наличие победителя/призера - 5 баллов. Средний балл по РС(Я) - 0 баллов (среднее значение - 0).

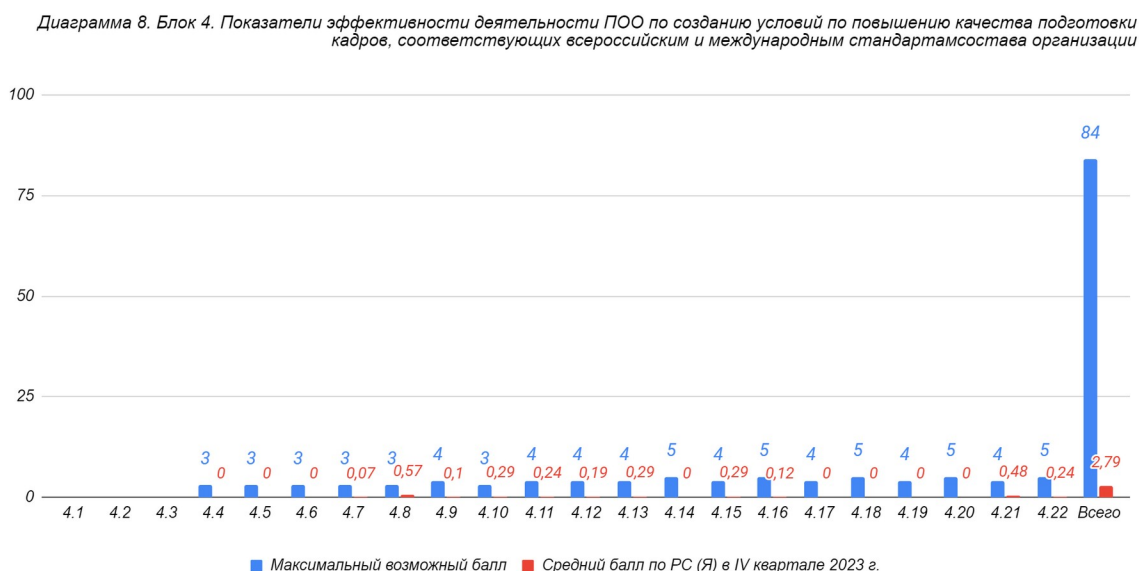
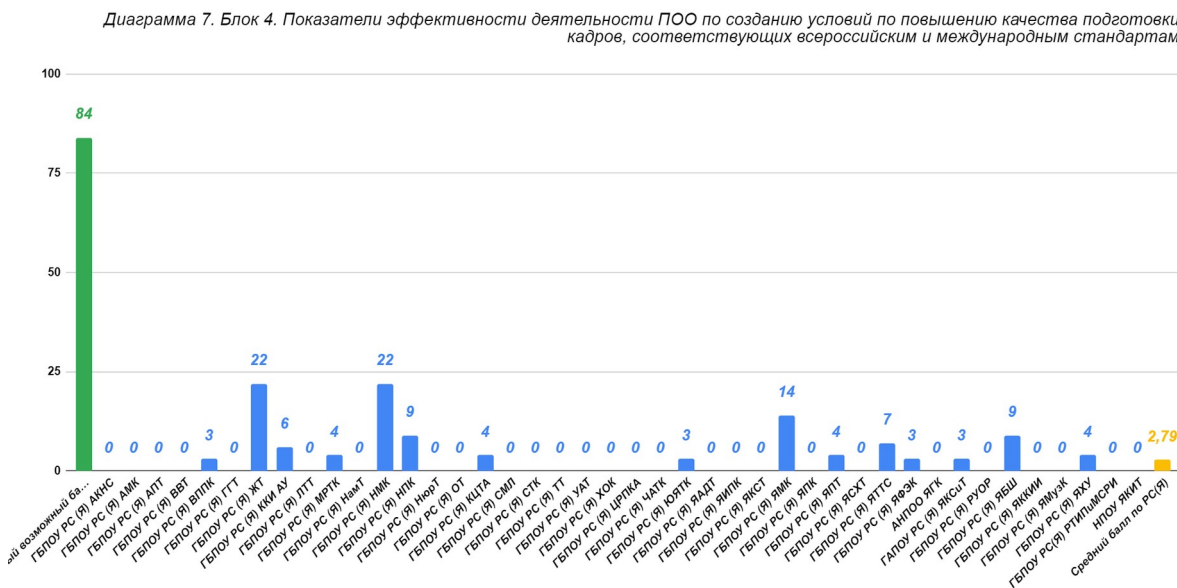
4.19. Участие конкурсанта от профессиональной образовательной организации в Национальном открытом чемпионате творческих компетенций ArtMasters по данным отчета ЦНИРПО. За наличие участника - 4 балла. Средний балл по РС(Я) - 0 баллов (среднее значение - 0).

4.20. Наличие победителей/призеров Национального открытого чемпионата творческих компетенций ArtMasters от профессиональной образовательной

организации по данным отчета ЦНИРПО. За наличие победителя/призера - 5 баллов. Средний балл по РС(Я) - 0 баллов (среднее значение - 0).

4.21. Участие конкурсанта от профессиональной образовательной организации в молодежных Дельфийских играх России по данным отчета РКЦ. За наличие участника - 4 балла. Средний балл по РС(Я) - 0,48 баллов (среднее значение - 0,24).

4.22. Наличие победителей/призеров молодежных Дельфийских игр России от профессиональной образовательной организации по данным отчета РКЦ. За наличие победителя/призера - 5 баллов. Средний балл по РС(Я) - 0,24 баллов (среднее значение - 0,05).



По итогам анализа блока “Показатели эффективности деятельности ПОО по созданию условий по повышению качества подготовки кадров, соответствующих всероссийским и международным стандартам” наибольшее количество баллов

набрали: Жатайский техникум и Нерюнгринский медицинский колледж по 22 балла.
Средний балл по республике составил 2,79 из 84 возможных баллов.

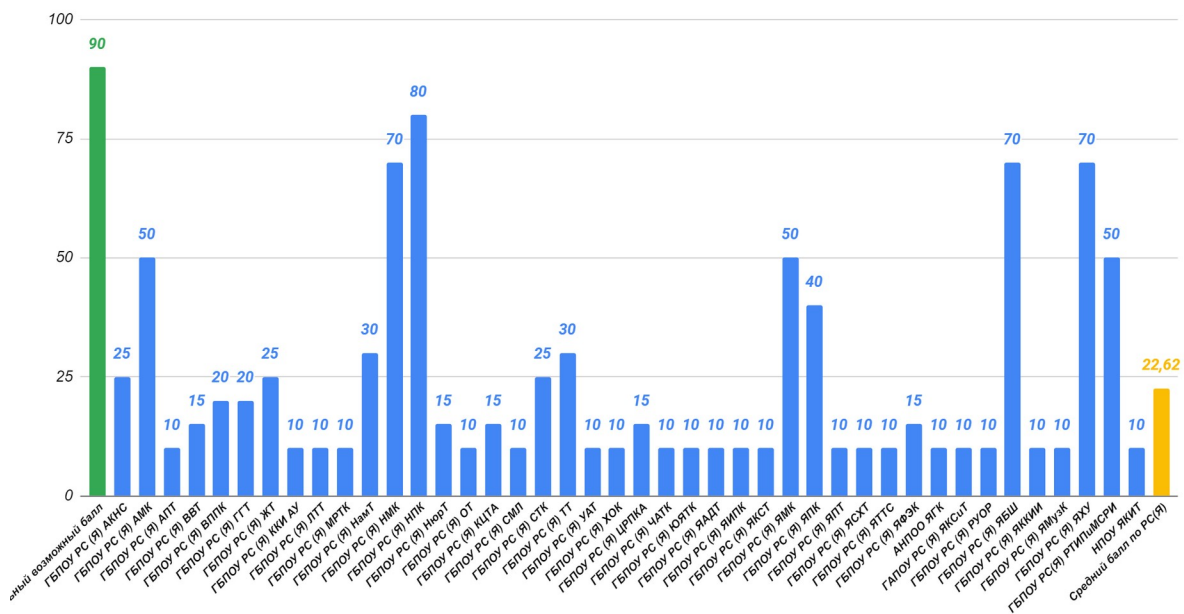
Блок 5. Показатели эффективности деятельности ПОО по востребованности выпускников на рынке труда

5.1 Доля занятых выпускников образовательных организаций (общее трудоустройство) по данным ЦОПП. От 85% до 100% занятых выпускников - 30 баллов, от 75% до 84,9% - 20 баллов, от 65% до 74,9% - 10 баллов, от 50% до 64,9% - 5 баллов. Средний балл по РС(Я) - 5,71 (среднее значение - 51,96%).

5.2 Доля выпускников, занятых по виду деятельности и полученным компетенциям по данным ЦОПП. От 85% до 100% занятых выпускников - 30 баллов, от 75% до 84,9% - 20 баллов, от 65% до 74,9% - 10 баллов, от 50% до 64,9% - 5 баллов. Средний балл по РС(Я) - 4,05 (среднее значение - 38,42%).

5.3 Доля выпускников, выполнивших условия договора о целевом обучении по данным ЦОПП. От 50% и больше выпускников, выполнивших условия договора - 30 баллов, менее 49,9% - 10 баллов. Средний балл по РС(Я) - 12,86 (среднее значение - 14,57%).

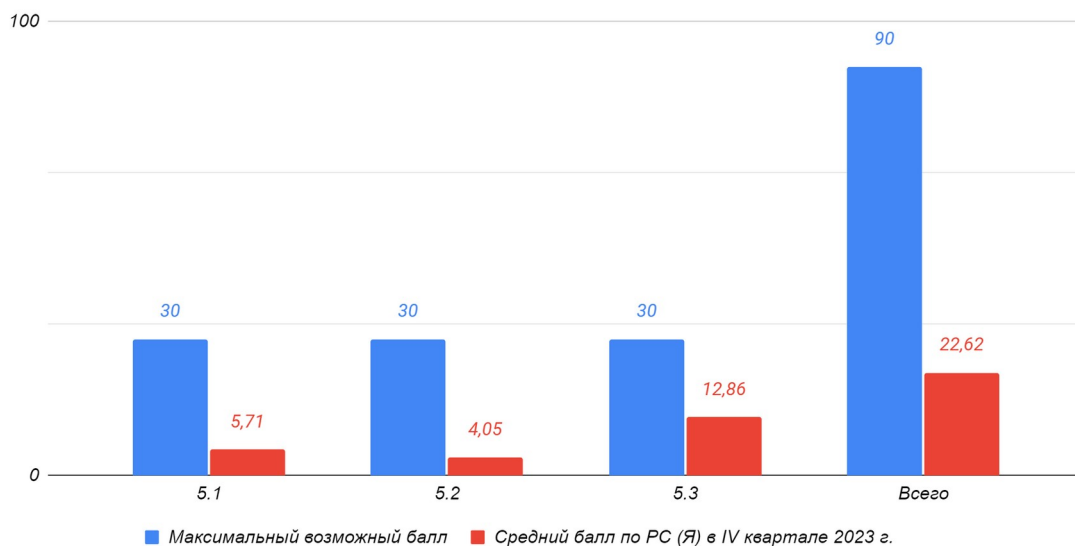
Диаграмма 9. Блок 5. Показатели эффективности деятельности ПОО по востребованности выпускников на рынке труда



По блоку 5 «Показатели эффективности деятельности ПОО по востребованности выпускников на рынке труда» наибольшее количество баллов набрали: Намский педагогический колледж им. И.Е.Винокурова - 80 баллов из 90 возможных, Нерюнгринский медицинский колледж, Якутская балетная школа (колледж) имени

Аксении и Натальи Посельских и Якутское художественное училище (колледж) им.

Диаграмма 10. Блок 5. Показатели эффективности деятельности ПОО по востребованности выпускников на рынке труда



По блоку 5 «Показатели эффективности деятельности ПОО по востребованности выпускников на рынке труда» средний балл составил 22,62 из 90 возможных. Наибольший средний балл по показателю 5.3 - 12,96 баллов, наименьший средний балл по показателю 5.2 - 4,05 баллов.

Итоги мониторинга IV квартала 2023 г. комплексной оценки эффективности деятельности профессиональных образовательных организаций

По итогам мониторинга IV квартала (октябрь-декабрь) 2023 года средний балл по республике составил 43,6 (19,0%) из 229 баллов. Наибольшее количество баллов набрали по блоку 5 - 22,62 из 90 возможных, наименьший средний балл по блоку 2 - 2,55.

Диаграмма 12. Средний балл по блокам 4 квартала 2023 годов

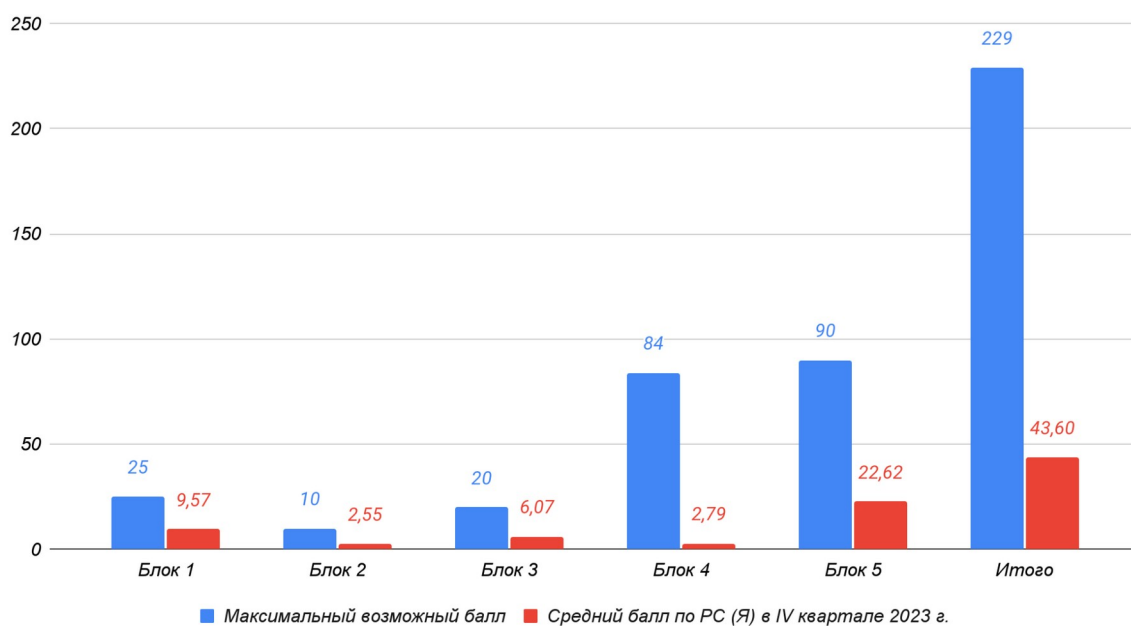
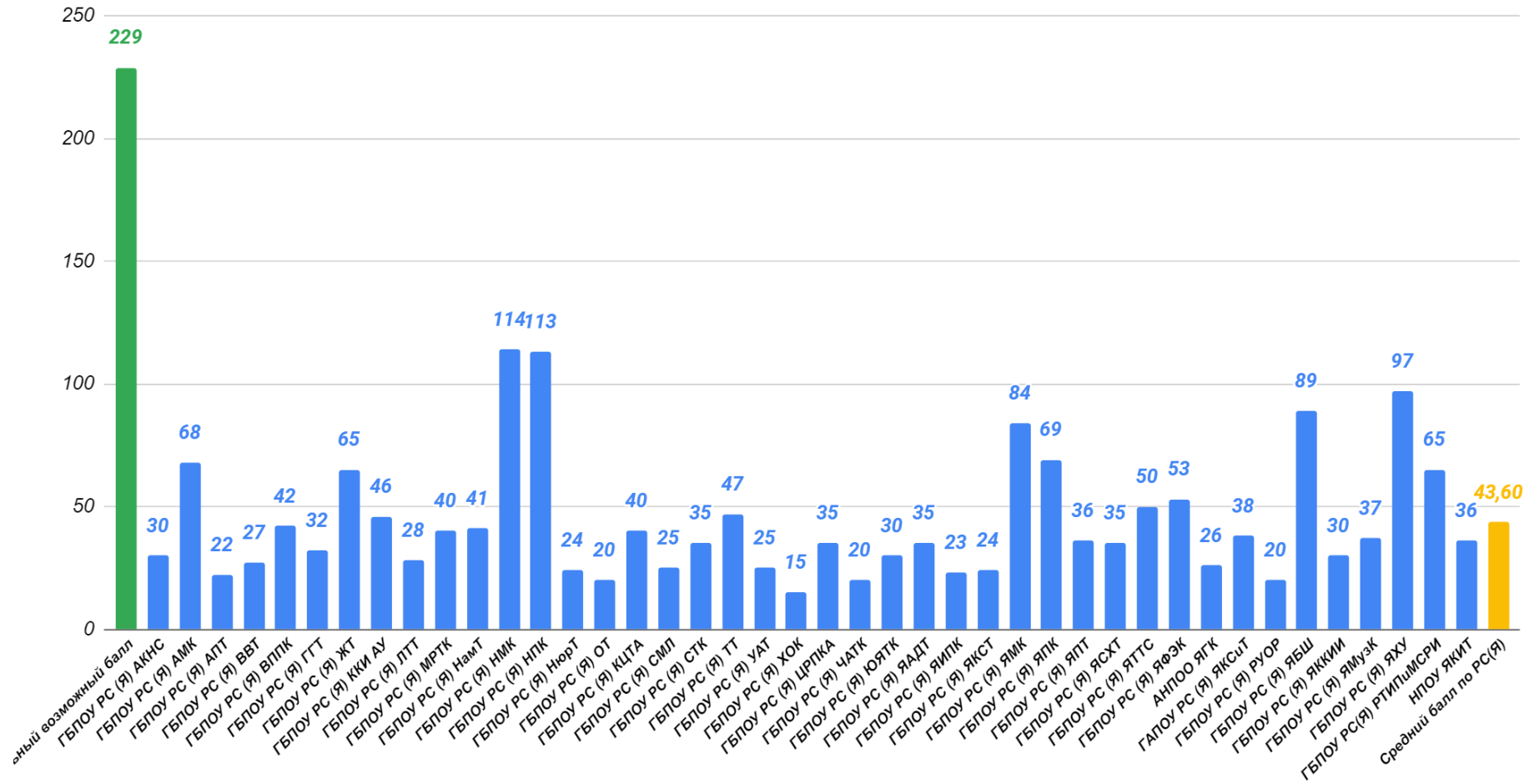


Диаграмма 11. Итого баллов по IV кварталу 2023 г.



Наибольшее количество баллов в IV квартале 2023 г. Комплексной оценки эффективности деятельности профессиональных образовательных организаций набрали: Нерюнгринский медицинский колледж – 114 (49,8%) баллов из 229 возможных, Намский педагогический колледж - 113 баллов (49,3%) и Якутское художественное училище – 97 (42,4%) баллов. Наименьшее количество баллов набрали: Харбалахский образовательный комплекс им. Н.Е. Мординова - Амма Аччыгыйа - 15 баллов, Олекминский техникум, Чурапчинский аграрно-технический колледж по 20 баллов.

Мониторинг эффективности деятельности профессиональных образовательных организаций проводится с ежеквартальной периодичностью, результаты опубликованы в конце каждого квартала на сайте Института развития профессионального образования <https://irposakha14.ru/>.